

BOSS visie Bernheze

Kaders voor Bewegen, Ontmoeten, Spelen en Sporten binnen de Groene Gezonde Structuren



START





Deze BOSS visie bestaat uit drie delen. Het eerste deel bevat de opgave en de kaders voor de inrichting van de openbare ruimte voor Bewegen, Ontmoeten, Spelen en Sporten. Hierin staan onder andere de spreidings- en inrichtingsprincipes. Het tweede deel bevat het toekomstbeeld. Vanuit de analyse zijn plankaarten opgesteld met daarop de toekomstige rol en functie per plek. Ter verduidelijking van de functie en het beeld per type plek of route zijn staalkaarten opgenomen in de bijlagen. Het derde deel bevat de uitwerking van de kosten die gemoeid zijn met de uitvoering en onderhoud bij realisatie, omvorming of in stand houden van de plekken en routes op de plankaart, in verschillende scenario's. Tevens is een strategie omschreven voor de vervolgstappen en realisatie van het BOSS-beleid.

Door te klikken **op** bovenstaande foto's ga je gelijk naar het betreffende deel en blader je daarna door de hoofdstukken. Op elke pagina kun je rechtsboven weer naar deze inhoudspagina (🏠). Vandaaruit kost het één klik om bij een ander deel te komen. Zo kun je snel tussen hoofdstukken navigeren en weer terug naar de plek waar je aan het lezen bent of waar meer informatie of beeldvorming wordt gegeven.

Inhoudsopgave

1. Situatie en opgave: waar staan we nu?
 - De opgave
 - Inzicht in huidige situatie toestellen en ondergronden
 - Wat is er voor nodig om het in stand te houden
 - Risico-analyse
2. Kaders: waar moet je aan voldoen
 - Ambities vanuit beleid
 - Normering aantallen en typering plekken
 - Aansluiting op thema's
 - Juridische kaders (WAS)
3. Analyse
 - Harde data
 - Zachte data
4. Plankaarten
5. Uitvoering en beheer
 - Scenario's:
 - In stand houden zoals het nu is
 - 3 scenario's
 - Wat is nodig bij uitvoering
 - Meerkosten m.b.t inclusie
 - Van zand naar vaste ondergrond
6. Uitvoeringsstrategie
 - Stappenplan en fasering
7. Bijlagen
 - Risico-analyse tabel
 - Data-analyse kaartjes
 - Enquête resultaten
 - Staalkaarten



SITUATIE EN OPGAVE



De opgave



BOSS in Groene Gezonde Structuren

Bernheze is een groene, landelijke gemeente met een groot aanbod aan – met name middelgrote – speel en sportvoorzieningen in de buitenruimte. Er is oog voor onderhoud en vervanging, maar er mist een totaalvisie. Om de speel en sportvoorzieningen beter te laten aansluiten op de behoeften in de samenleving, niet alleen van kinderen maar voor alle leeftijden, is dit BOSS-beleid opgesteld. Een beleidsstuk voor Bewegen, Ontmoeten, Spelen en Sporten in de buitenruimte. Dit beleid is een belangrijke bouwsteen van het programma 'Groene Gezonde Structuren', dat een uitwerking is van de Omgevingsvisie.

In de Omgevingsvisie staat duidelijk omschreven wat het toekomstbeeld is met betrekking tot BOSS in de buitenruimte:

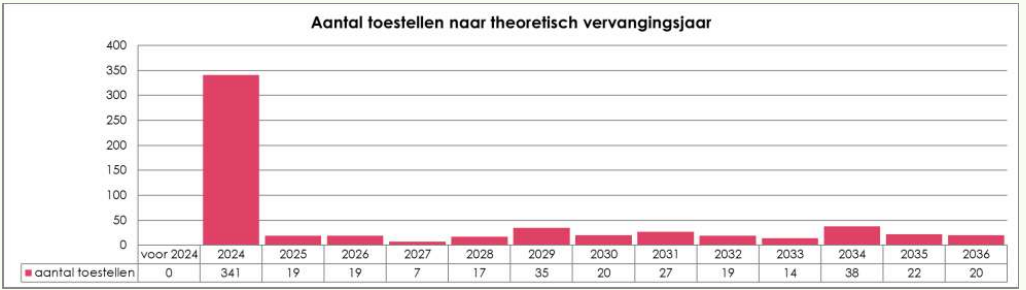
“We willen omstandigheden creëren zodat inwoners zelf actief hun gezondheid bevorderen. Dat doen we door het realiseren van Groene Gezonde Structuren (GGS). In deze groene gezonde structuren nodigen we mensen in een aantrekkelijke groen-blauwe omgeving uit om hun gezondheid te bevorderen door te bewegen, te sporten, te spelen, te ontspannen en/of te ontmoeten.”

Belangrijkste thema's vanuit Ambtelijke Kick-off



De gemeente Bernheze maakt zich de komende jaren dus sterk om de kinderen, jongeren en volwassenen weer naar buiten te krijgen, zodat ze de 'Groene Gezonde Structuren' met daarin de voorzieningen voor bewegen, ontmoeten, spelen en sporten optimaal gebruiken. Dit doen we mede door de speel- en sportplekken samen met de gebruikers te ontwerpen en in te richten en daarmee beter af te stemmen op hun specifieke wensen. Dit BOSS-beleid geeft de kaders waarbinnen de gemeente acteert om de Bernhezer speel- en sportruimte uitnodigend en uitdagend te maken voor alle doelgroepen, van jong tot oud.

Huidige situatie en noodzaak nieuw beleid



Geen beleid op spelen

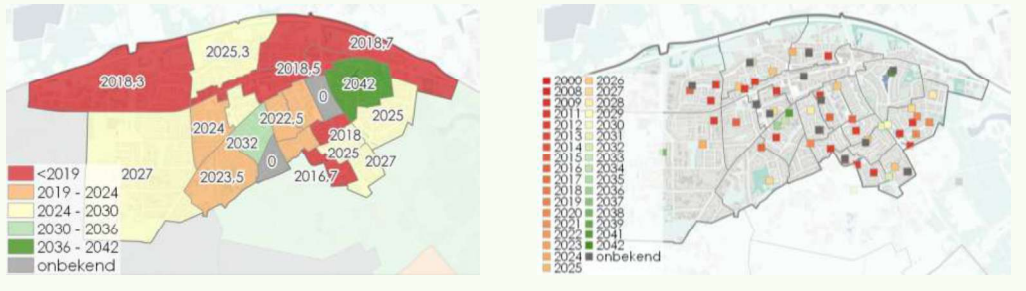
Er wordt een tekort aan tijd en middelen ervaren om speelruimte voldoende aandacht te geven. Het hoogst noodzakelijke wordt zo goed als mogelijk gedaan. Er is een beheerder, maar niet echt een beleidsverantwoordelijke. Spelen wordt er als het ware bij gedaan.

Jaarlijks wordt een veiligheidsinspectie van de toestellen en veiligheidsondergronden gedaan. Dit is **inclusief openbare schoolpleinen**. Op basis hiervan wordt een onderhoudsronde gedaan om de toestellen weer veilig te maken of wordt een rapportage aangeleverd bij de scholen.

Jaarlijks wordt ernaar gestreefd enkele plekken op te knappen. Hier volgt een participatie-, ontwerp- en uitvoeringstraject samen met omwonenden. Dit vraagt veel tijd en middelen.

Meldingen van bewoners worden zo goed als mogelijk opgelost. Beperkte middelen en tijd maken dit vaak lastig.

Speelruimte raakt veel onderwerpen in de buitenruimte. In veel projecten, het groen, overlastmeldingen is overlegtijd nodig van de beheerder/beleidsverantwoordelijke.



Van vervangingsachterstand naar nieuwe visie

De huidige werkwijze ten aanzien van de aanleg en het onderhouden van de speel- en sportvoorzieningen is toestelgericht. Bernheze heeft in relatie tot het aantal kinderen veel speelplekken en veel toestellen. Het budget voor spelen gaat al snel op aan het onderhoud van al deze toestellen. Incidenteel wordt er een plek echt vernieuwd. Dit is zichtbaar in de grafiek: ruim de helft van de toestellen is het theoretische vervangjaar (15 jaar na plaatsing) gepasseerd. Deze verouderde toestellen vragen nog weer meer onderhoud.

Om deze neerwaartse spiraal te doorbreken is een nieuw beleid en budget noodzakelijk. Een beleid waarin wordt gekeken naar een nieuw dekkend spreidingsplan die beter is afgestemd op de vraag. Aan de hand van verschillende scenario's kunnen hiervoor passende budgetten worden bepaald.

Veldinventarisatie



OBJECTCO DE	NAAM	Veiligheid sociaal	veiligheid fysiek	staat onderhoud toestellen	staat onderhoud ondergrond	functionali teit	inclusivite it	toegankelijk heid	Opmerkingen / aandachtspunten
SPK C01	de Streepen		7	8	9	8	8	5	7 Het is nu alleen voetbal en jeu de boules
SPK C02	Donkeren Dijk		2	7	7	6	7	6	7 Deel hek werk weghalen
SPK C03	Oranjestraat / Nassastraat								
SPK C04	Oranjestraat		5	6	6	7	6	3	6 Meer uitdaging +8
SPK C05	Kastanjedreef		6	7	6	6	6	3	5 1 heel oud toestel
SPK C06	Lijsterbesdreef		6	6	4	4	5	4	5 Een oud plekje

Conclusie

.....

Urgentie en prioritering

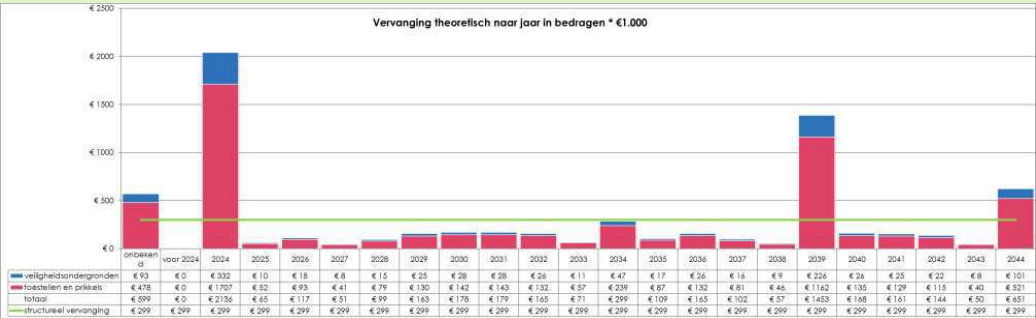
Om te bepalen wat de urgentie is ten aanzien van het aanpassen van de speel- en sportplekken en welke plekken dan prioriteit hebben, is een veldinventarisatie uitgevoerd. Hierbij zijn de volgende punten bekeken:

- **Veiligheid:**
 - o vallen er dingen op als je kijkt naar sociale veiligheid, prettig en welkom voelen op de plek
 - o zijn er bijzonderheden die je buiten opvallen, iets wat onveilig is qua spelen
- **staat van onderhoud,**
 - o valt er iets op (bijvoorbeeld zeer verouderde toestellen)
 - o staat van ondergronden, slijtplekken etc
- **functionaliteit,**
 - o gebruiksvriendelijke plek
 - o let op verhouding tussen speeltipe rauwers, douwers, bouwers & schouwers
 - o let op vrije ruimte
 - o sport/spelen verhouding
 - o plek voor ontmoeten?
- **inclusiviteit**
 - o check op bereikbaarheid toestellen en eventueel samenspeeltoestellen
- **toegankelijkheid.**
 - o Check op toegankelijkheid van plek, wel/niet fijn bereikbaar, routing naar plek

Voor bovenstaande 5 punten is per bezochte plek een cijfer van 1 tot 10 toegewezen en als iets echt bijzonder is en aandacht vraagt is er een extra opmerking bij aandachtspunten toegevoegd.

De complete lijst is opgenomen in de bijlagen.

Huidige financiële situatie



	aantal						
totalen	toestellen	omvang (m2)	aanschaf-waarde	onderhoud	onderhoud	onderhoud	afschrijving
speeltoestellen	495		€ 2.616.420	499	€ 13.716	€ 38.645	€ 173.494
sporttoestellen	206		€ 847.440	166	€ 16.717	€ 25.035	€ 61.232
speelprikkels	31		€ 62.520	0	€ 0	€ 0	€ 4.413
verhardingen tbv spelen/sporten		2.615	€ 326.663	66	€ 13.983	€ 17.278	€ 13.531
veiligheidsondergrond exclusief gras		19.721	€ 680.001	550	€ 41.429	€ 68.945	€ 46.530
totala toestellen en ondergronden	732	22.337	€ 4.533.044	1.281	€ 85.845	€ 149.903	€ 299.200

Huidige situatie vervanging

De huidige inventariswaarde (peiljaar 2024) bedraagt bijna € 4.5 miljoen. Om dit toestelbestand te kunnen vervangen is gemiddeld bij benadering €299.000,- nodig op jaarbasis als wordt uitgegaan van de theoretische vervangingstermijn per toestel. Naast de inventaris op speelplekken staan er ook voorzieningen op .. schoolpleinen. Deze schoolpleinen zijn ... openbaar. Deze worden door de gemeente geïnspecteerd.

Er is voor vervanging van speeltoestellen en ondergronden nu een budget beschikbaar van €112.000,- per jaar (met aanname 2/3 van €168.000,-). Er wordt voornamelijk vervangen op toestelniveau, dus enkel wanneer een toestel onveilig of onbruikbaar wordt. Aangezien er jaarlijks zo'n €299.000 nodig is, betekent dit een tekort van zo'n €187.000,-. Dit is te zien aan de speelplekken in Bernheze; enkele plekken zijn prachtig opgeknapt terwijl er op veel andere plekken sterk verouderde toestellen staan. Zoals in de grafiek hierboven te lezen valt, had bijna de helft van de toestellen en speelprikkels al vervangen moeten zijn (theoretisch, op basis van inventariswaarde). Tot nu toe heeft levensduur verlengend onderhoud ervoor gezorgd dat toestellen veilig konden blijven staan, maar de grens zal snel bereikt worden.

Huidige situatie onderhoud

Om het huidig areaal te kunnen onderhouden is volgens de kencijfers jaarlijks circa €86.000,- nodig (€150.000,- inclusief arbeidskosten), uitgaande van een niet verouderd toestelbestand. Het onderhoudsbudget is nu €56.000,- op jaarbasis (met aanname 1/3 van €168.000,-). Ook hier is een tekort van €30.000,-.

Totaal tekort vervanging en onderhoud

Totaal is er dus structureel een tekort van €217.000,- voor onderhoud en vervanging van toestellen en ondergronden per jaar. Bij continuering van dit financiële beleid kan een kantelpunt worden voorzien. Toestellen worden dan niet meer vervangen. Daardoor zullen onaantrekkelijke speelplekken ontstaan waar ad hoc toestellen verdwijnen. Beschikbare middelen moeten dan ingezet worden voor het veilig ruimen van plekken.

KADERS



Beleidskader: Omgevingsvisie en Groene Gezonde Structuren



In de Omgevingsvisie worden verschillende doelen gesteld die aansluiten op en kunnen worden uitgewerkt in dit BOSS-beleid. Deze vallen met name binnen het thema 'De gezonde leefomgeving'. Hierin wordt het belang omschreven van schoner (lucht, water en bodem), groene gezonde structuren, het stimuleren van activiteiten en ontmoeting in het groen en een inclusieve openbare ruimte. Deze doelen worden verder uitgewerkt in het Programma Groene Gezonde Structuren (GGS).


Het concept van een groene gezonde structuur is gebaseerd op het principe dat elk huis een aansluiting heeft op een netwerk van aantrekkelijke groen-blauwe structuren. Vanuit je huis kom je te voet of fietsend in het groene netwerk snel in een groene gezonde omgeving. De groene-gezonde-structuren zijn niet alleen voor de mens. Door de inrichting en het beheer klimaatadaptief en natuurinclusief te maken vormen ze ook een netwerk voor flora en fauna en houden we het water vast.

Het doel van een groene en gezonde structuur is om functies en activiteiten zo veel mogelijk te combineren en met elkaar te verbinden en zo met de ruimtedruk slim om te gaan. Met een aantrekkelijke GGS willen we dat onze inwoners gezonder gaan leven en stimuleren tot het ondernemen van activiteiten in het groen. Dit bereiken we door mensen te verleiden om meer te wandelen, te fietsen en te sporten en gezond voedsel, direct bij de boer of in een voedselbos te kopen. Kinderen en jongeren groeien op in het groen en worden volop uitgenodigd om te bewegen, de natuur te ontdekken en te ontmoeten. Ook natuureducatie wordt hierbij ondersteund. Actieve vervoersvormen, zoals fietsen en wandelen worden gefaciliteerd. Er is ruimte om elkaar te ontmoeten maar ook om tot rust te komen.

Belangrijk is het creëren van een gevoel van gemeenschap. De inrichting van de openbare ruimte is gericht op elkaar zien en ontmoeten. Door de openbare ruimte bewust in te richten voor verschillende doelgroepen zullen ook doelgroepen samen komen, die anders minder met elkaar in aanraking komen. Dit kan bijvoorbeeld betekenen dat we een speeltuin voor kinderen bewust aanleggen in de buurt van een verzorgingshuis, zodat ouderen zicht hebben op spelende kinderen.

Toegankelijkheid is de norm, ontoegankelijkheid is de uitzondering. Bernheze wil een inclusieve en toegankelijke gemeente zijn. Op bepaalde plekken wordt er bij de inrichting specifiek rekening mee gehouden, dat iedereen een plek heeft om zich thuis te voelen en iets te doen heeft.

Concreet zou dit bijvoorbeeld betekenen dat er (voor de buurt) toegankelijke groen-blaue schoolpleinen, speelplekken, sportplekken en verbindingen (routes) worden gerealiseerd, de verblijfsplekken meer natuurlijk worden ingericht en er ruimte wordt vormgegeven waarin bewust verschillende doelgroepen worden samengebracht. Dit zal in dit BOSS-beleid verder worden uitgewerkt.



Hoofdthema's voor BOSS:

- BOSS-ruimte voor 0-99
- Plekken en routes
- Inclusie
- Gezondheid
- Klimaatadaptatie
- Biodiversiteit

Doelgroepen & samenhang

De openbare ruimte moet beschikbaar zijn en uitnodigen om buiten samen op ontdekkingsstocht te gaan. Dit begint al bij de voordeur. Informele ruimte zoals stoepen, pleintjes, grasveldjes en bosjes vormen samen met de formele speel- en sportplekken een netwerk aan routes en plekken waar iedereen kan ontmoeten, zich veilig voelt en plezier kan beleven.


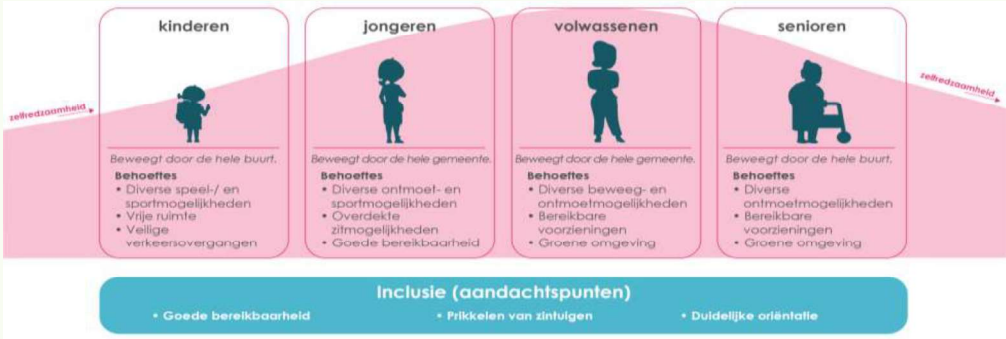
Kinderen oefenen in hun woonbuurt spelenderwijs met zelfstandig worden. Ze leren op pad te gaan en samen te spelen. De woonbuurt is ook de plek waar senioren die slechter ter been worden graag zo lang mogelijk zelfredzaam willen blijven. Bankjes en iets te zien of te doen helpen daarbij. Kinderen worden jongeren. Het samen spelen verandert in samen sporten en chillen. Ook voor deze ontwikkelingsfase is het goed om passende plekken aan te bieden.

Kinderen spelen meer en langer als hun (groot)ouders op de plek waar ze spelen, anderen kunnen ontmoeten. Bankjes en picknicktafels maken zo speelruimte aantrekkelijker. Kinderen bewegen meer als hun (groot)ouders er graag op uit gaan, bijvoorbeeld om de hond uit te laten of voor een wandeling in het park. Ook voor volwassenen en ouderen geldt dat we in eerste instantie voor henzelf de buitenruimte zo willen inrichten dat deze stimulerend voor hen is om buiten te bewegen, te sporten en te ontmoeten.

Inwoners met een beperking willen we ook toegankelijke plekken bieden waar ze zich welkom weten en mee kunnen doen. Niet op apart ingerichte plekken, dan zijn ze alsnog op zichzelf, maar door in het totale aanbod inclusieve plekken op te nemen.

BOSS als integrale aanpak

BOSS is de gebruikslaag van de fysieke leefomgeving. Het verbindt opgaves en brengt de wensen van bovenstaande doelgroepen samen. Goede visie en beleid over deze gebruikslaag leidt tot aantrekkelijke en toegankelijke buitenruimte voor iedereen. BOSS vormt samen met de Omgevingsvisie en de uitwerking van de Groene Gezonde Structuren een kapstok om vanuit verschillende beleidsdomeinen aan een integrale aanpak voor de buurten van Bernheze te werken. De gebruikslaag BOSS is dan ook een verantwoordelijkheid binnen alle projecten in de openbare ruimte en draagt bij aan positieve gezondheid.



Centraliseren



Buurtnetwerk

Speelplekken hebben op kern-, buurt en straatniveau een duidelijk relatie met elkaar. Als een goed trapveld ontbreekt, zal de jeugd gaan voetballen op andere, misschien minder geschikte, plekken. Afhankelijk van de ruimtelijke opbouw en de bevolkingsopbouw is een samenhangend netwerk aan ruimtes, plekken en routes nodig. Met deze visie wordt er onderscheid gemaakt in een hoofdstructuur en een aanvullende nevenstructuur. Dit borgt samenhang en een eerlijke verdeling van voorzieningen bij de ontwikkeling van de speelruimte.

Plekken en spreiding hoofdstructuur

Om ervoor te zorgen dat er altijd een goede, aantrekkelijke plek in de buurt is, worden centrale buurtplekken aangewezen. Dit worden naar de toekomst toe de best ingerichte plekken. Zij vormen samen met de steunplekken de hoofdstructuur. Plekken in de hoofdstructuur zijn blijvende basisvoorzieningen die zorgen voor een eerlijke verdeling en dat er altijd een plek voor bewegen, ontmoeten, spelen en sporten is.

Elke buurt heeft een buurtplek. Een buurtplek biedt ruimte om te bewegen, spelen en sporten (soms met een nadruk op sporten en soms met een nadruk op spelen) en er is ruimte voor (groot)ouders om ook te ontmoeten of mee te doen. Een kernplek heeft een functie voor een hele kern (in Heesch, Heeswijk-Dinther en Nistelrode). Het biedt iets extra's zoals een skatebaan of een natuurspeelplek die de fietsrit waard is en waar je een dagdeel door kunt brengen.

De steunplekken zijn nodig in het basisvoorzieningenniveau als de buurtplek niet volledig kan bieden wat nodig is voor de doelgroepen. Denk aan een extra speelplek als de buurtplek decentraal of te ver ligt voor de jongere kinderen, een extra trapveld als er veel basisschooljeugd en jongeren in de buurt wonen of een sport- en ontmoetingsplek voor senioren.

De gemeente verzorgt op kern-, buurt- en steunplekken het onderhoud en benodigde vervanging. Zij doet dit in samenspraak met de gebruikers, omwonenden en andere betrokkenen. Bij het aanwijzen van de plekken in de hoofdstructuur zijn de uitkomsten van de bewoners-enquête sterk meegewogen.

Plekken en routes nevenstructuur

Naast plekken met toestellen zijn er ook plekken en routes in de openbare ruimte die weliswaar geen toestellen hebben maar waar wel ruimte is om te bewegen, ontmoeten, spelen en sporten. Deze informele plekken zijn net zo belangrijk in de BOSS-structuur en bieden kansen voor bewonersinitiatieven. Kansen voor buurtprojecten die zorgen voor saamhorigheid.

De plekken in de hoofdstructuur worden via (bij voorkeur) groene routes met elkaar verbonden zodat elke plek op een veilige en aantrekkelijke manier bereikbaar is. Samen vormen zij de basis voor de Groene Gezonde Structuren in de bebouwde omgeving.



Uitgangspunten inrichtingskwaliteit



Naast uitgangspunten voor een eerlijke en dekkende spreiding, geven we middels dit hoofdstuk uitgangspunten voor de inrichtingskwaliteit van speelplekken en verdere BOSS-ruimte. Deze uitgangspunten dragen bij aan de invulling van een aantal opgaves uit de Omgevingsvisie en passen bij aantakende programma Groene Gezonde Structuren.

Groen en natuurlijk spelen

Bernheze heeft binnen en buiten de bebouwde kom veel groen om van te genieten. Ondanks deze groene uitwijkmogelijkheden kent Bernheze een aantal sterk stenige wijken en veel speelplekken die groen ontberen.

Bij herinrichting van speelplekken en verdere BOSS-ruimte is het dan ook de visie om vergroening mee te nemen. Door op grote en kleine plekken nadrukkelijk in te zetten op vergroening komt er meer groen in de vorm van gras, heesters, bosplantsoen en bomen in de wijken, wat tevens bijdraagt aan het vergroten van de biodiversiteit. En door op deze plekken natuurlijke speelaanleidingen toe te voegen zorg je voor prettige en uitdagende plekken vol natuurbeleving. Denk aan hoogteverschillen of dood hout in de vorm van boomstammen, een insectenhotel of -muurtje. Bomen, struiken en hoogteverschillen doen de omgevingstemperatuur dalen. Op groene plekken kan er regenwater al dan niet zichtbaar worden opgevangen en infiltreren. Beide zijn belangrijk voor de leefbaarheid in de bebouwde kom en klimaatadaptatie.

Positieve gezondheid en inclusie

Gemeente Bernheze wil de gezondheid van inwoners beschermen en bevorderen. Samen buiten zijn voor BOSS is daarin een belangrijke factor. Het draagt bij aan verschillende dimensies die positieve gezondheid stimuleren, namelijk lichaamsfuncties, mentaal welbevinden, kwaliteit van leven en meedoen. De inrichting van de openbare ruimte kan bewoners stimuleren of juist afremmen om aan de slag te gaan met hun eigen gezondheid en leefstijl. Hierbij gaat het niet alleen om het faciliteren van actief bewegen, zoals sport, wandelen of fietsen. Ook zaken als buiten komen, ontmoeting met anderen, het beleven van natuur en tot rust komen zijn hier belangrijk. Zo kan het plaatsen van een bankje de actieradius van een senior al verdubbelen, ontmoeting faciliteren en het mogelijk maken om te genieten van spelende kinderen en de natuur.

Om er voor te zorgen dat iedereen mee kan doen, zet de gemeente Bernheze zich in voor inclusiviteit van met name kern- en buurtplekken. Deze plekken zijn dé plekken waar bewoners samenkomen voor BOSS. Op enkele meest geschikte of gewenste plekken per kern, gekozen in samenspraak met inwoners, hanteert de gemeente de 100-70-50 regel uit het samenspeelakkoord. Die staat voor: 100% welkom, 70% toegankelijk en 50% bespeelbaar. Verder is op overige plekken ook ruimte voor een inclusieve aanpak. Wanneer er in de nabije omgeving een bewoner met een beperking woont, kan hiervoor maatwerk worden gemaakt.

Het meedoen in de openbare ruimte begint al bij de planvorming. Wanneer bewoners mee kunnen denken over de inrichting van de plek is dat een kans om buurtgenoten beter te leren kennen en de binding met de buurt en de plek te versterken. De buurtplek wordt dan echt van de buurt. Participatie is dus een belangrijk onderdeel in de uitvoering van het BOSS-beleid.



Inrichtingsprincipes speelruimte



Inrichtingsprincipes

Het streven is om groene, uitnodigende BOSS-plekken te ontwerpen, waar voor iedereen iets te doen is. De inrichting van de speel- en sportplekken is afgestemd op de functie van de plek in de buurt. Deze functies, als hieronder beschreven, zijn vastgelegd op de plankaarten.

Kernplekken

De kernplekken zijn bedoeld als aanvulling op het aanbod in de buurten, met ruimte voor bijzondere elementen waar kinderen, jeugd en jongeren vanuit de hele kern gebruik van kunnen maken. Voorbeelden hiervan zijn skatebanen en pumptracks, een Cruijff-court of een grote natuurspeelplaats. Kernplekken kunnen dus, al dan niet thematisch, worden ingericht met een hoger budget zodat er echt iets speciaals staat. Gebruikers moeten bereid zijn wat langer onderweg te zijn naar deze plekken. **Het doel is om in de grootste 3 kernen minimaal 1 kernplek natuurlijk spelen en 1 kernplek sporten te realiseren en/of behouden.**

Buurtplekken

De buurtplek is dé ontmoetingsplek in de buurt, waar je met buurtgenoten samen kunt spelen en sporten. Een plek die voor elke leeftijd iets te bieden heeft. **Elke speelbuurt heeft minimaal 1 buurtplek spelen en sporten.** Omdat het hier gaat over plekken met meer ruimte wordt er altijd gekeken wat er kan vanuit de integrale thema's. De bruikbaarheid moet in alle seizoenen zo hoog mogelijk zijn. Denk aan schaduw in de zomer en zones waar je bij nat en koud weer kan spelen. Denk aan vergroening en vergroting van de biodiversiteit. Zie ook het hoofdstuk [Natuurlijk duurzaam](#).

Mensen met welke beperking dan ook hebben hier mogelijkheden om mee te doen. Dit is eigenlijk alleen te realiseren als er af en toe activiteiten zijn die het samenspel stimuleren. Dit is goed voor de sociale en lichamelijke ontwikkeling van kinderen en draagt bij aan de sociale cohesie in de buurt. Zie ook hoofdstuk [inclusie en positieve gezondheid](#). Aandachtspunt op deze plekken is verdringing. Daarom is het van belang om bij de inrichting rekening te houden met een goede zonering en bij hele hoge kinderdichtheden te zorgen voor voldoende steunplekken.

Steunplekken

Een steunplek is aanvullend op de informele speelruimte en de buurtplekken. Dit zijn eenvoudige speel- of sportplekken, waar een maatwerk inrichting belangrijk is. Bijvoorbeeld een trapveldje of tafeltennistafel voor de jeugd (6-12 jaar) of extra toestellen voor kinderen (0-5 jaar). **Goede kleine plekken maken het aanbod in de buurt af.** In combinatie met de buurtplek is er variatie en uitdaging voor iedere doelgroep in de buurt.

Informele plekken

De inrichting van de informele plekken hangt af van de bevolkingsopbouw rondom de plek en de ligging. Uitgangspunt is dat hier **geen officiële speeltoestellen** staan. Het kan een plek zijn voor informeel spelen in het groen, een uitdagend fietsparcours met lijnen op de grond of een picknickplek met knikkerpotjes. Bewonersbehoeften spelen hierin een belangrijke rol. **Uitgangspunt is dat in de basis alleen speeltoestellen worden verwijderd en groen terugkomt.** Pas wanneer bewoners zelf met een initiatief of wens komen kan daar vervolg aan worden gegeven.

Informele speelruimte

Eigenlijk is een groot deel van de openbare ruimte al geschikte speelruimte. **Genoeg informele ruimte is daar waar kinderen goed kunnen spelen op de stoep en de straten, in het groen en langs het water.** Daar zijn minder speelplekken nodig dan in wijken waar kinderen aan drukke straten met smalle stoepjes wonen.

Uitgaande van de kinderaantallen in een wijk en de norm voor 3% speelruimte (Jantje Beton) is op basis van ervaring met het opstellen van speelruimteplannen in meer dan 100 gemeenten een waarde bepaald van een benodigde informele speelruimte van 20 m² per kind, in combinatie met 1 speelplek per 30 kinderen. Daar waar deze norm van 20 m² informele speelruimte per kind niet wordt gehaald zijn meer formele speelplekken nodig of meer bespeelbare openbare ruimte. **In de gemeente Bernheze is van dit laatste geen sprake, er is voldoende informele speelruimte.**

Voor ieder kind is informele speelruimte van belang. Eerst dicht bij huis, maar bij het ouder worden mag dit ook wat verder weg zijn en groot genoeg om hutten te bouwen of een balletje te trappen. Door speelaanleidingen -als gekleurde tegels of een paadje door de bosjes- toe te passen, wordt voor zowel kinderen als volwassenen duidelijk dat je er mag spelen.



Spreidingsprincipes speelruimte 0-18



Hoofdstructuur:	
Kernplekken	<ul style="list-style-type: none"> - elke grote kern 1 goede kernplek spelen en/of sporten - inclusief volgens 100-70-50 regel
Buurtplekken	<ul style="list-style-type: none"> - 1 buurtplek per speelbuurt: een woonbuurt binnen barrières als drukke wegen en watergangen - voor iedereen binnen 400 m. loopafstand buurtplek bereikbaar, anders 2^e buurtplek - voor elke 100 kinderen 0-11 minimaal 1 buurtplek spelen en sporten - zo inclusief mogelijk, maatwerk mogelijk
Steunplekken	<ul style="list-style-type: none"> - per 30 kinderen 0-5 en/of 70 kinderen 6-11 minimaal 1 goede speelplek: waar nodig buurtplekken aanvullen met steunplekken
Nevenstructuur:	
Informele plekken	<ul style="list-style-type: none"> - daar waar speeltoestellen verdwijnen blijft een informele (speel)plek achter, welke beschikbaar moet blijven voor eventuele herinrichting als formele speelplek als dit in de toekomst weernodig blijkt - (tijdelijke) inrichting door / samen met buurtbewoners is hier mogelijk
Ruimte op straat	<ul style="list-style-type: none"> - overal is ruimte voor bewegen, ontmoeting, spelen en sporten in het groen en op straat - speelroutes met spelaanleidingen of speelprikkels dragen bij aan een bespeelbare openbare ruimte

Wat is speelruimte

Speelruimte is de ruimte die kinderen krijgen om te spelen. Dit afgestemd op hun leeftijd en buurt waar ze wonen.

Op straat tikkertje doen of een speurtocht door de buurt, in de bosjes een hut bouwen, ergens een balletje trappen of gewoon zitten kletsen, de informele speelruimte is hiervoor van belang. De informele speelruimte in Bernheze is bovengemiddeld. Dit komt door de ruimtelijke opbouw van de kernen en wijken. Hierdoor wordt onnodig autoverkeer voorkomen. Daarnaast zijn er in bijna alle wijken stoepen, grasvelden, bosjes en andere plekken waar gespeeld kan worden.

Omdat informele speelruimte niet altijd voldoende speelmogelijkheden biedt, is aanvulling met speelplekken en speeltoestellen een must. Hiermee worden kinderen uitgedaagd zich nog verder te ontwikkelen. Voor deze formele speelruimte is een kwantiteitsnorm ontwikkeld in het beleid (zie spreidingsprincipes in tabel hiernaast), die wordt toegepast bij de analyse.

De openbare ruimte kan door middel van veilige routes met spelaanleidingen of speelprikkels op straat of in het groen, aansluiten op de structuur van formele speelplekken, zeker op plaatsen waar de formele speelplekken vanwege beperkte ruimte wat verder uit elkaar liggen.

Door het toepassen van bovenstaande normen wordt invulling gegeven aan een kwantitatief goede invulling en verdeling van de speel- en sportplekken in de gemeente Bernheze voor kinderen, jeugd en jongeren van 0-18 jaar. Bovenstaande normen zijn maatgevend voor speelruimte in nieuwbouwwijken of herinrichtingsplannen. Ze zijn kader stellend bij de beoordeling van het al dan niet behouden van bestaande plekken of realiseren van nieuwe speelplekken.

Leeftijds aanduidingen en kinderaantallen

Er worden drie leeftijdsgroepen onderscheiden. Ondanks dat ieder kind uniek is in zijn of haar ontwikkeling, kan er een gemeenschappelijke deler met betrekking tot het spelgedrag en de spelbehoefte in deze drie doelgroepen gevonden worden:

Ten eerste de kinderen van **0 tot en met 5 jaar**. Tot een jaar of drie onder begeleiding, maar daarna steeds meer zelf. Eerst in de tuin, maar daarna naar de speelplek. De basisvaardigheden worden opgedaan, zoals rennen, klimmen en fietsen.

Ten tweede de jeugd van **6 tot en met 11 jaar**. Vanaf 6 jaar wordt er steeds meer zelfstandig gespeeld en mogen de jeugdigen steeds verder van huis de straat en daarna de buurt in. Het spelen wordt meer grenzen verleggen naar verder, hoger en harder: meer durven en ook meer competitie.

Ten derde de jongeren van **12 tot en met 18 jaar**. Het spelen wordt hier meer sporten en ontmoeten. Daarbij zijn eigen plekken dicht bij huis, maar ook verder van de bebouwing af belangrijk: voetballen, skaten, een plek om droog te staan of te zitten. Zie ook [spreidingsprincipes jongeren](#).



Spreidingsprincipes jongeren



Bereikbaar:	bewegen en sporten 12-18 jaar
meegroeien	in eigen wijk sport en ontmoeting aangevuld met bovenwijkse zones
loopafstand	n.v.t. jongeren fietsen of rijden overal heen als ze willen of het aantrekkelijk is
Aanbod:	
ontmoetings-plekken	voor iedere 15 jongeren een plek, 50% regelt zichzelf, 30% is bankjes en andere zitaanleidingen, 20% geformaliseerde ontmoetingsplek liefst in combinatie met sportplek, bij > 500 jongeren in een wijk een verwijsplek wat verder van woningen. Een JOP wordt geplaatst wanneer daar aanleiding voor is, bij voorkeur bij een sportvoorziening. De JOP staat minimaal 40 m van woonhuizen verwijderd.
Sportplekken	per 100 jongeren een sportplek geschikt voor medegebruik jeugd en volwassenen, variërend van trapveld tot multifunctionele sportplek, altijd combineren met ontmoetingsplek

Ontmoeten

Genoeg plekken voor ontmoeten betekent genoeg natuurlijke spreiding en keus voor de jongeren en dat zorgt daarmee automatisch al voor minder overlast. Circa 50% van het ontmoeten kan gezien worden als het informeel ontmoeten. Circa 30% van de plekken kan ingericht zijn met eenvoudige ontmoetings- en zitaanleidingen geschikt voor jongeren, maar ook bijvoorbeeld voor senioren (kletsplekken). De overig 20% is nodig voor het meer formele ontmoeten (ontmoetingsplekken) bij sportplekken of als dit niet past specifiek voor dit doel ingericht. Als er meer dan 500 jongeren dicht op elkaar wonen is ook een verwijsplek nodig.

Sport

In het basisvoorzieningsniveau is voor iedere groep van 100 jongeren een **sportplek** aanwezig of opgemerkt dat deze er moet komen. Deze plekken moeten ze delen met de jeugd en soms ook met de overige inwoners. Daarom zijn in het basisvoorzieningsniveau ook grote **kernplekken** aangewezen. Dit zijn de kansrijke zones om verder in te investeren en in te richten voor alle inwoners van Bernheze, zoals de skatebaan.

Ontmoetingsplekken

De verschillende typen ontmoetingsplekken hebben een aantal inrichtingsprincipes:

Groetplek: Deze plekken ontstaan spontaan en hoeven niet ingericht te worden. Denk aan een afsprek- of afscheidsplek, die al aanwezig is in de openbare ruimte.

Kletsplek: De kletsplek biedt de mogelijkheid aan 5 tot 10 jongeren om bij te praten. Denk hierbij aan bankjes en andere zitaanleidingen. Bij voorkeur langs doorgaande routes, waar voldoende zicht is.

Ontmoetplek: De ontmoetplek biedt de mogelijkheid aan 10 tot 30 jongeren om te praten en ontmoeten. Deze plekken functioneren goed in combinatie met iets te zien of te doen. Bij sportplekken, langs het water en bij sportparken zijn favoriete plekken.

Verwijsplek: Als er veel jongeren dicht op elkaar wonen is de kans op overlast groter. Dan is een verwijsplek nodig. Deze plek ligt niet te dicht bij woningen (minimaal 40 meter afstand), maar is wel goed bereikbaar en zichtbaar. De plek is groot genoeg voor een grotere groep en heeft een aantal voorzieningen voor zitten en ontmoeten. Droog kunnen staan is een grote wens van jongeren.

Jongerenwerk

Het jongerenwerk van ONS welzijn is zichtbaar aanwezig en werkt present in de leefomgeving van Jongeren. Dit doen zij door aanwezig te zijn op het jongerencentrum Check Point van ONS welzijn en op andere plekken waar de jongeren zich bevinden, zowel overdag als in de avonden. Denk hierbij aan vindplaatsen op straat, speeltuintjes of op scholen (ambulant werk), maar zeker ook de digitale leefwereld. De jongerenwerkers richten zich vooral, maar niet alleen, op kwetsbare jongeren om te zorgen dat zij verbonden blijven met de samenleving. Jongerenwerkers van ONS welzijn bieden laagdrempelige ondersteuning en begeleiding aan jongeren in hun ontwikkeling naar volwassenheid. Het jongerenwerk heeft een belangrijke signalerende functie als het gaat om wat er leeft onder jongeren of wat er speelt in een wijk of dorp. Er is contact met zowel de jongeren als de buurtbewoners, om bijvoorbeeld initiatieven van de jongeren af te stemmen. De jongerenwerkers werken hierbij samen met diverse partijen, zoals ouders, scholen, gemeente etc. De jongerenwerkers ondersteunen jongeren om zelf hierover het gesprek aan te gaan of zijn belangenbehartiger voor de jongeren, bijvoorbeeld richting een dorpsraad of de gemeente.

Bij de uitvoering van het beleidsplan Bewegen Ontmoeten Spelen en Sporten zijn de jongerenwerkers van toegevoegde waarde voor jongeren om hun wensen en ideeën vorm te geven in de inrichting van de openbare ruimte. Het jongerenwerk vangt signalen van de jongeren op, bevrucht hen actief en heeft hierover contact met de gemeente. De gemeente betreft het jongerenwerk bij de aanleg en evaluatie van jongerenvoorzieningen.

Inclusie en positieve gezondheid



Bereikbaar:	Inclusie
Openbare ruimte	De speelvoorzieningen en ontmoetingsplekken dienen goed bereikbaar te zijn voor kinderen en volwassenen met een beperking
Aanbod:	
Buurtplekken	Op deze centrale speelplekken is iedereen 100% welkom, is 70% van de ruimte toegankelijk voor iedereen en is 50% van de voorzieningen bespeelbaar voor ieder kind.
Steunplekken	Maatwerk mogelijk op aanvraag.

Inclusieve speelruimte

Niet voor iedereen is het vanzelfsprekend om mee te kunnen doen op de speelplekken. Inclusieve speelruimte gaat verder dan het plaatsen van een mandschommel en het rolstoelvriendelijk maken van de ingang. Bij het naar buiten gaan kunnen veel verschillende beperkingen opspelen of worden ervaren. Hierdoor zijn 'inclusief' ingerichte plekken vaak toegespitst op één specifieke doelgroep met een beperking. Dit maakt deze plekken mogelijk dus niet inclusief voor mensen die een andere beperking ervaren. Ook kan een inclusieve inrichting ervoor zorgen dat kinderen die geen beperking ervaren zich niet uitgedaagd voelen. In gemeente Bernheze doen mensen die een beperking ervaren mee, ook op de speelplekken.

Gemeente Bernheze zet op het gebied van inclusiviteit vooral in op de buurtplekken. Deze plekken zijn dé plekken waar de bewoners samenkomen om samen te spelen en elkaar te ontmoeten. Op deze plekken wordt de 100-70-50- regel gehanteerd van de Vereniging van Nederlandse Gemeenten (VNG). Op deze grote speelplekken is iedereen 100% welkom, is 70% van de ruimte toegankelijk voor iedereen en is 50% van de voorzieningen bespeelbaar voor ieder kind. Zie ook de nota van de VNG [Aan de slag met samenspielen](#).

Verder is op steunplekken ook ruimte voor een inclusieve aanpak. Indien in de nabije omgeving een bewoner met een beperking woonachtig is kan hiervoor maatwerk worden gemaakt. Denk aan een voorziening voor een kind dat blind is en daardoor op deze plek kan buitenspelen met de buurkinderen.

Er zijn veel handvatten te vinden voor een inclusieve speelinrichting via de website van het [Samenspeelnetwerk](#). Of op het [inspiratieblad Inclusie](#), op bijlage 5.

Positieve gezondheid

Gemeente Bernheze vindt positieve gezondheid, ook voor kinderen, belangrijk. Buitenspelen is daarin voor deze doelgroep een belangrijke pijler. Bij positieve gezondheid staat eigen regie en veerkracht centraal. Ook mensen met een beperking of chronische ziekte kunnen zich gezond voelen. Dit vraagt dat ze de uitdagingen van het leven aankunnen. De inrichting van de openbare ruimte kan bewoners stimuleren of juist afremmen om aan de slag te gaan met hun eigen gezondheid en leefstijl. Hierbij gaat het niet alleen om het faciliteren van actief bewegen, zoals sporten, wandelen of fietsen. Ook zaken als buiten komen, ontmoeting met anderen, het beleven van natuur en tot rust komen zijn hier belangrijk.

Met alleen fysieke ingrepen zal de buitenruimte niet per definitie gelijk door alle bewoners gebruikt worden. Sommige mensen hebben extra begeleiding nodig om naar buiten te gaan of anderen te ontmoeten. Het is essentieel dat ook het sociale aspect een rol heeft bij de inrichting van de buurtplekken. Alleen de combinatie van fysiek en sociaal zorgt voor die 100% welkom en dus inclusieve buitenruimte. De gemeente kan een aanjagende rol hebben, bijvoorbeeld door middel van de buurtsportcoach.



Natuurlijk duurzaam



Oppervlak: Natuurlijk spelen	
Groene speelplekken	Minimaal 50% van het oppervlak van de totale speelplek moet groen met speelwaarde zijn, met inachtneming van onderstaande inrichtingsnormen
Inrichting:	
Elementen	Per speelplek minimaal drie verschillende elementen groen met speelwaarde aanleggen: Zoals: wadi met oversteek, speelheuvel, wilgentenenhut, boomstammen, bosjes met sluippaadje, klimboom, keien, plukveld, hagen (excl. omheining), blotevoetenpad, insectenhut/-muurtje, ... (zie bijlage 6: inspiratieblad Groen en Klimaat)

Klimaatbestendige en biodiverse speelomgeving

De gemeente Bernheze streeft in haar beleid naar een gezonde, klimaatbestendige leefomgeving, die water, droogte en hitte kan opvangen. Op groene (speel)plekken kan regenwater (zichtbaar) worden opgevangen en infiltreren. Groen zorgt ook voor koelte. Beide zijn belangrijk voor de leefbaarheid in de bebouwde kom en tevens leuke informele speelruimte. Leg hiervoor bijvoorbeeld een paar stapstenen in de wadi, dan wordt regenwater speelwater. Bomen, struiken, gras en hoogteverschillen doen de omgevingstemperatuur dalen en zorgen voor een uitdagende speelomgeving. Maak herkenbaar waar in het groen gespeeld mag worden.

Met meer inheems groen in de buurt waarin mag worden gespeeld, ontstaat gelijk meer biodiversiteit. De herinrichting van een speelplek kan een kans bieden om de biodiversiteit te versterken. Denk aan hoogteverschillen of dood hout in de vorm van boomstammen, een insectenhut of -muurtje. Hoe leuk is het om af en toe te gaan kijken wat er leeft aan insecten die daar op af komen en daarmee ook meer vogels te zien in de buurt. Groen is veranderlijk en daarmee extra aantrekkelijk. Zijn er takken of bladeren waarmee je een hut kan bouwen, een plek om lekker te graven, bloemen om te plukken; natuur biedt volop speelwaarde. Kinderen die in de natuur spelen, ontwikkelen meer binding met natuur en kennen het belang daarvan.

Circulaire speelruimte

Bij de herinrichting en vergroening van de speelplekken, vormt circulaire toepassing van de al aanwezige materialen een belangrijk uitgangspunt. Uit te nemen verharding wordt waar mogelijk niet afgevoerd, maar krijgt een nieuwe toepassing in het ontwerp: een zitbank, speekasteel of amfibieënmuur. Omgewaarde bomen kunnen (binnen regels vanuit de WAS) worden toegepast als brug over een watertje of als zitelement in een wandelgebied of natuurspeelplek. Circulair ontwerpen begint niet met een leeg canvas, maar met een inventarisatie van wat er is en in welke vorm die materialen op dezelfde locatie opnieuw te gebruiken zijn, waar de restlevensduur en hieruit voortkomende (beheer)kosten dit toelaten.

Natuurspeelplekken en informeel spelen

In Bernheze wordt met name ingezet op grote natuurspeelplekken. Streven is dat elke kern een grote natuurspeelplek heeft. Op deze plekken kan een echte natuurspeelplek worden vormgegeven met grote diversiteit aan spelmogelijkheden met en in het groen. Denk hierbij aan een zand- en waterspeelplek, hutten bouwen, klimbomen en bosjes waar je in kunt verstoppert, hoogteverschillen met speelwaarde en natuurbeleving. Bij die beleving kan ook natuureducatie van toegevoegde waarde zijn.

De meeste speelplekken in Bernheze liggen al in het groen. Dat groen is er om te gebruiken en te ervaren. Wanneer een plek aan de beurt is voor herinrichting zullen ook nieuwe natuurlijke speelaanleidingen worden toegevoegd.

Informele groene plekken als een grasveldje, groenstroken, bosplantsoen en bomen in de wijken kunnen zorgen voor veel speelwaarde. Vaak kan met kleine aanpassingen de groene ruimte veel interessanter en bespeelbaarder worden gemaakt. Denk aan hoogteverschillen, een laag vertakte boom als klimboom of een heestersoort die tegen een stootje kan en waar je een hut in kan maken. Kleine speelaanleidingen als gekleurde paaltjes maken duidelijk aan de buurt dat er gespeeld mag worden.



Samen werken aan verandering



Initiatieven:	Participatie
Bewonersinitiatief	Een bewonersinitiatief voor een nieuwe of aanpassingen aan een bestaande speelplek wordt getoetst aan dit speelruimtebeleid en beschikbare middelen. Indien gehonoreerd bepalen bewoners en gemeente samen plaats en inrichting van de plek.
Herinrichting:	
Formele speelplekken	Bewoners worden altijd betrokken bij de (her)inrichting van een speelplek. Hoe dat wordt gedaan is maatwerk.
Informele plekken	Bij omvorming tot informele plek kunnen bewonerswensen worden meegenomen, mits zij zelf zorg dragen voor het beheer en onderhoud van die extra inrichtingselementen.

Meedenken in de buurt

Gemeente Bernheze vindt het belangrijk om dicht bij de bewoners te blijven en te communiceren over zaken die spelen in de wijk. Bewoners worden altijd betrokken bij de aanleg of renovatie van een speelplek in hun buurt. Dit hoeft niet bij elke speelplek op dezelfde wijze te gebeuren. Per speelplek wordt maatwerk geleverd.

Ook bij de inrichting of volledige vervanging van (grote) speelplekken of het verbeteren van de speelkwaliteit van de informele speelruimte wil de gemeente zoveel mogelijk ruimte geven voor de inbreng van bewoners. We zetten hiervoor het digitale participatieplatform van de gemeente in. Hierbij wordt met behulp van de eventueel beschikbare buurtvereniging en/of direct aanwonenden de wensen in kaart gebracht. Vervolgens wordt er een schetsontwerp gemaakt (of soms meerdere) dat bewoners tijdens een inloopbijeenkomst kunnen bekijken. Suggesties en opmerkingen worden genoteerd en waar mogelijk verwerkt in een definitief ontwerp.

Nieuwbouw

Het is belangrijk om bij nieuwe ontwikkelingen ruimte te reserveren voor spelen en sporten. De spreidingsprincipes in dit speelruimteplan zijn daarvoor uitgangspunt. Op basis van de ruimtelijke opbouw kunnen speelbuurten worden gedefinieerd en op basis van aantal en type woningen kan er een kinderaantal worden ingeschat of er kan gebruik gemaakt worden van de leerlingenprognoses voor het onderwijs. Er zal tijdig ruimte moeten worden 'geclaimd' voor grote speel- en sportplekken. De jeugd en jongeren vragen meer ruimte voor hun buiten zijn dan de jongste doelgroep. We betrekken (toekomstige) bewoners van nieuwbouw bij het inrichten van een speelplek.

Bewoners initiatieven

Een belangrijke ambitie vanuit het coalitieakkoord en de toekomstvisie is dat inwoners nog meer zeggenschap krijgen in het creëren van hun woonomgeving. De overheid neemt minder taken op zich en burgers nemen meer initiatieven. Zo komt het voor dat bewoners vragen om een nieuwe speelplek, of uitbreiding van een bestaande speelplek. Vaak hebben ze hier al ideeën over.

Bij die aanvragen kijkt de gemeente of dit past binnen de [spreidingsprincipes](#). Aan de hand van de normen, beschikbare middelen en eventuele andere belangen wordt een afweging gemaakt, die helder aan de initiatiefnemers zal worden uitgelegd. Als een aanvraag wordt gehonoreerd trekken bewoners en gemeente samen op bij het bepalen van de plaats en inrichting van de speelvoorziening.

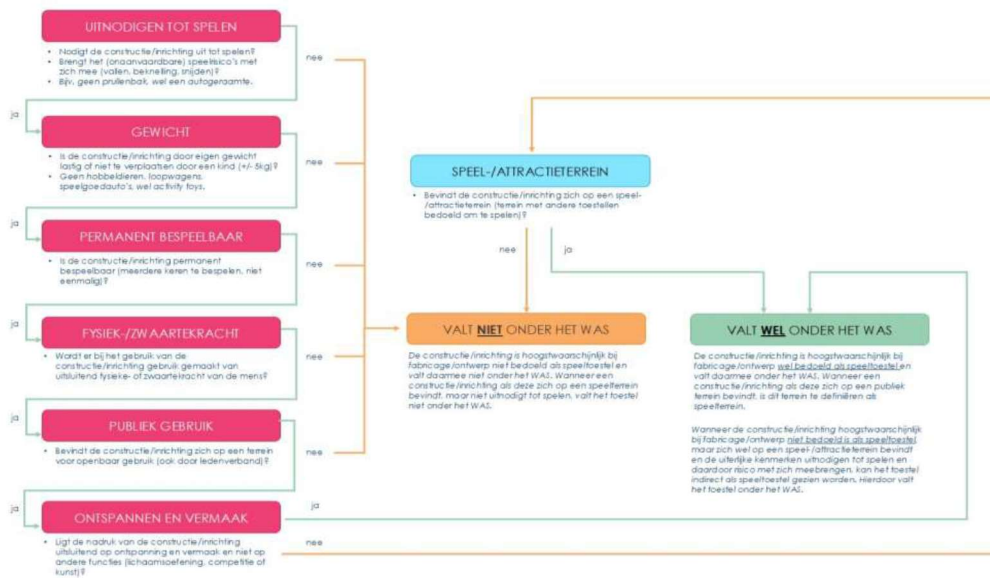
Wanneer de plek niet past binnen het beleid en budget en willen bewoners dat de plek toch wordt ingericht, dan kunnen zij dat uit eigen (gesponsorde) middelen realiseren. Zij dienen dan wel zorg te dragen voor de aanschaf en het onderhoud voor de gehele levensduur van de toestellen.



Wettelijke regelgeving rondom veiligheid



STROOMSCHEMA WAS



Veiligheid

Om aan het WAS te voldoen moet een speeltoestel of ondergrond:

- Gecertificeerd zijn door een Aangewezen Keurende Instantie (AKI). (NEN-normen vormen een leidraad voor de veiligheid van speeltoestellen, ze zijn geen doel op zich.);
- Veilig geplaatst zijn;
- Veilig blijven door middel van benodigd onderhoud;
- Zo vaak als nodig geïnspecteerd worden en dit aangetoond kunnen worden d.m.v. een dossier.

Als er sprake is van een ongeval door een gebrek aan het speeltoestel of een onveilige ondergrond, dan is de eigenaar van het toestel als eerste aansprakelijk. De eigenaar van het toestel, in dit geval gemeente Bernheze, moet kunnen aantonen dat aan de in het WAS gestelde beheersverplichting wordt voldaan.

Dit is de reden waarom toestellen geplaatst door bewoners niet zomaar kunnen worden getolereerd. Als tijdens een onderhoudsronde blijkt dat er een niet-gecertificeerd speelobject aanwezig is op of om de speelplek, dan moet hiervan melding worden gemaakt. Bij gevaarlijke situaties moeten passende maatregelen worden genomen.

Beheertaken

Beheer en onderhoud zorgt ervoor dat de speeltoestellen en ondergronden veilig en functioneel blijven zolang ze onderdeel uitmaken van de openbare ruimte. Onveiligheid en disfunctionaliteit treden alleen op door vandalisme of andere onvoorziene omstandigheden. De speeltoestellen zijn dusdanig heel en schoon dat de voorziening functioneert en niet uitnodigt tot meer vandalisme. Zo vaak als nodig wordt een veiligheidsinspectie van de toestellen en veiligheidsondergronden gedaan. Op basis hiervan wordt een onderhoudsronde gedaan om de toestellen weer veilig te maken. Ook worden bewonersmeldingen opgelost.

Risicovol spel

Risico hoort bij spelen. Kinderen verleggen er hun grenzen door, wat zowel de fysieke als de sociale ontwikkeling versterkt. De campagne Risicovol spelen van het Kenniscentrum Letselpreventie bevestigt dit. Een weinig uitdagende speelplek geeft een vals gevoel van veiligheid, waardoor kinderen minder opletten. Bij uitdagend spel is een kind meer gefocust, waardoor er minder ongelukken gebeuren. Het aanbieden van risicovol spel is een belangrijk onderdeel van gesprek bij de inrichting van de plekken. Uitgangspunt is dat de inrichting beschermt tegen gevaar, maar het risico niet wegneemt.

Stroomschema WAS

De wettelijke verplichting voor de veiligheid van speeltoestellen is geregeld in het 'Warenwetbesluit Attractie- en Speeltoestellen' (WAS). In bovenstaand stroomschema is te zien wanneer de constructie of inrichting al dan niet onder het WAS valt. De kern hiervan is dat een speeltoestel bij redelijkerwijze te verwachten gebruik geen gevaar mag opleveren voor de veiligheid of gezondheid van personen.

ANALYSE



Data-analyse



Zachte Data

Bij data spreken we vaak over 'harde' en 'zachte' data. Harde dat komt voort uit gegevens en cijfers, zachte dat is persoonlijke input vanuit bewoners. Hiertoe is een online vragenlijst opgesteld die elke inwoner van Bernheze heeft kunnen invullen. Hierbij konden zij aangeven wat ze als prettig ervaren in de buitenruimte en waar verbeterpunten liggen. Op de kaart hebben zij daarbij specifiek voor hen goede en slechte plekken aangegeven en veel gebruikte routes of ommetjes ingetekend. Dit is waardevolle en bruikbare informatie gebleken bij het opstellen van de BOSS-plankaarten. De complete input in grafieken, teksten en kaarten is opgenomen als [bijlage ...](#)

Verwerking van analyse in plankaart

De uitkomsten uit de data-analyse zijn gebruikt bij het opstellen van de BOSS-plankaarten.

Per onderwerp is hiertoe op de volgende pagina een algemene aanbeveling of toepassing gekoppeld aan de resultaten. Met deze aanbevelingen kan tevens een prioritering per kern worden uitgewerkt tijdens de uitwerkingsfase en de uitvoering.

Harde Data

De bevolkingsopbouw en aanwezigheid van voorzieningen en barrières in de openbare ruimte zijn beide zeer bepalend voor het bepalen van het benodigde aanbod aan BOSS-voorzieningen en de beste locaties daarvoor. Daarnaast zijn er de belangrijkste thema's met betrekking tot de ontwikkeling van 'Groene Gezonde Structuren' die van invloed zijn op het ruimtegebruik en de inrichting van BOSS-plekken. Die liggen in de (positieve) gezondheid van inwoners en de geschiktheid van de buitenruimte om klimaatproblemen als hevige regenval en hogere temperaturen op te kunnen vangen en te temperen.

Om te kunnen bepalen waar prioriteiten liggen in opgaven rond positieve gezondheid en klimaatadaptatie in relatie tot plekken voor BOSS, zijn er ook hiervoor verschillende analysekaartjes gemaakt. Deze zijn, gegroepeerd per kern, [in de bijlage ..](#) te bekijken. Na uitvoering van de plannen kan deze analyse opnieuw worden uitgevoerd om te toetsen of er doelen zijn behaald. Daarbij moet ten aanzien van positieve gezondheid wel worden opgemerkt dat een verandering in de cijfers uiteraard niet alléén wordt bereikt met aanpassingen in de buitenruimte.

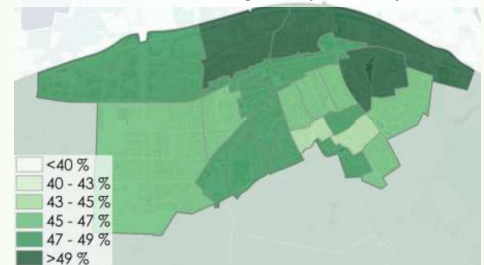
Positieve gezondheid

Op het gebied van positieve gezondheid is deze bron gebruikt: [Home | Buurtatlas](#) De kaartjes geven per buurt aan welk percentage van de bevolking voldoet aan de beweegrichtlijn, ernstig eenzaam is en ernstig overgewicht heeft.

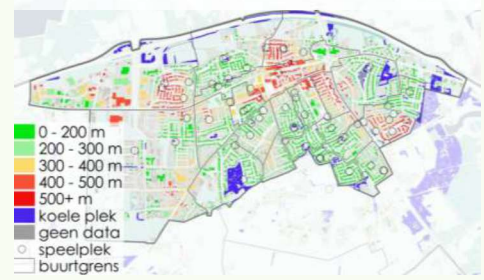
Klimaatadaptatie

Hiervoor is de volgende bron gebruikt: [Klimaat-effectatlas Nederland – Klimaat-effectatlas](#) De kaartjes geven inzicht in de hoeveelheid groen en grijs in de buurt en ook specifiek in de openbare ruimte – waarbij alleen met de oppervlakte openbare ruimte is gerekend. Daarnaast wordt inzichtelijk waar kans is op wateroverlast bij hevige regenval en waar de hittestress groot is op hete dagen. Tot slot is er per kern een kaartje wat van elke locatie de afstand is tot een koele (groene) plek. Dit zou idealiter binnen 300 meter moeten zijn voor elke inwoner.

Voldoet aan beweegrichtlijn 18-65 jaar



Afstand tot koele



Toepassing resultaten data-analyse



A. Bevolkingsopbouw

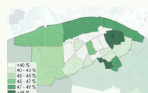
De inwonersaantallen, en dan met name de kinderaantallen, zijn een belangrijk uitgangspunt voor het bepalen van het benodigde aantal BOSS-plekken in een buurt. Aan de hand van de eerder omschreven normen krijgt iedere buurt een buurtplek en afhankelijk van de kinderaantallen ook een of meerdere steunplekken. Waar veel senioren wonen zullen informele plekken ruimte bieden aan een ontmoetingsplek of andere gewenste invulling.

B. Voorzieningen

Naast speciaal hiervoor ingerichte BOSS-plekken zijn er ook andere voorzieningen waar inwoners gebruik van maken, zoals schoolpleinen, winkelcentra en sportverenigingen. Dit zijn ook plekken waar mensen samenkomen en waar het aanbod aan BOSS-plekken op moet worden afgestemd.

5. Beweegrichtlijn

In buurten waar <40 % aan de beweegrichtlijn wordt voldaan extra aandacht besteden aan goed toegankelijke ommetjes met voldoende rustpunten. Een extra stimulans om te gaan bewegen kan komen vanuit programmering, bijvoorbeeld in de vorm van georganiseerde wandelgroepen.



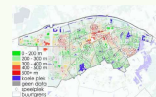
1. Groen

In buurten waar het percentage groen in de openbare ruimte < 30% is zal extra focus moeten zijn op nieuwe mogelijkheden voor groene structuren in combinatie met beweegroutes. De BOSS-plekken worden waar nodig ook vergroend.



2. Afstand tot koelte

Volgens de 3-30-300 regel moet iedere inwoner op maximaal 300 meter afstand een koele plek kunnen bereiken. Door van alle buurtplekken koele plekken te maken kan dit doel (op een enkele uitzondering na) worden gehaald.



3. Hittestress

BOSS-plekken moeten koele plekken zijn, anders wordt er geen of heel weinig gebruik van gemaakt. Waar de temperatuur op de plekken in de huidige situatie op een warme dag hoger wordt dan 35 graden (geel tot rood) zal moeten worden gezorgd voor meer schaduw en meer groen om hittestress te voorkomen.



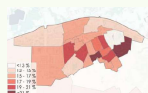
4. Water

Als op of nabij een BOSS-plek de waterdiepte bij intense neerslag >10 cm kan worden moet in bij nieuwe inrichting een goede combinatie worden gemaakt van waterbuffer en BOSS-functies. Op buurtplekken mogen geen concessies worden gedaan op BOSS voorzieningen. Bij steunplekken kan breder in oplossingen worden gedacht.



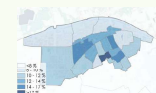
6. Ernstig overgewicht

In of nabij buurten waar ernstig overgewicht > 20% is, wordt aanbevolen het aanbod aan sportvoorzieningen in de openbare ruimte uit te breiden met meer diversiteit in verschillende sporten en hier programmering bij aan te bieden.



7. Ernstige eenzaamheid

Waar de ernstige eenzaamheid > 20% is kunnen meer ontmoetingsmogelijkheden en (georganiseerde) activiteiten in de buitenruimte voor verbetering zorgen.



Samenvatting bewonersbevraging



Uitkomsten Vragenlijst Buitenplan BOSS Gemeente Bernheze

Samenvatting uitkomsten vragenlijst

Inwoners van Bernheze waarderen met name het groen in hun woonomgeving en in het buitengebied. Het mooie aan buiten zijn is ook het ontmoeten van andere mensen. Mensen trekken er op uit voor frisse buitenlucht en om gezond in beweging te zijn. Mensen lopen of fietsen graag een ommetje, al dan niet met de hond of zoeken de natuur op in het buitengebied. Daarbij ervaart men met name problemen door verkeersdrukke en verkeerssnelheid. Wanneer er betere fiets- en wandelroutes en goede oversteekpunten zouden zijn en meer groen, zouden mensen vaker naar buiten gaan. Ook wordt vaak aangegeven dat de buitenruimte en speelplekken inclusiever zou moeten zijn. Hierbij is met name toegankelijkheid een aandachtspunt: slechte trottoirs, weinig rustpunten (bankjes) en gebrek aan openbare toiletten worden vaak genoemd.

Ouders met kinderen en kinderen zelf zijn zeker bereid om wat langer onderweg te zijn naar een echt goede (speel)plek: 3 minuten fietsen of 5 minuten lopen is geen probleem. Ook hier geldt hoe groener hoe beter. Kinderen mogen en willen graag in het groen spelen en de natuur ontdekken. Jongeren chillen meestal thuis. Buiten doen ze graag iets actiefs in een groene omgeving.

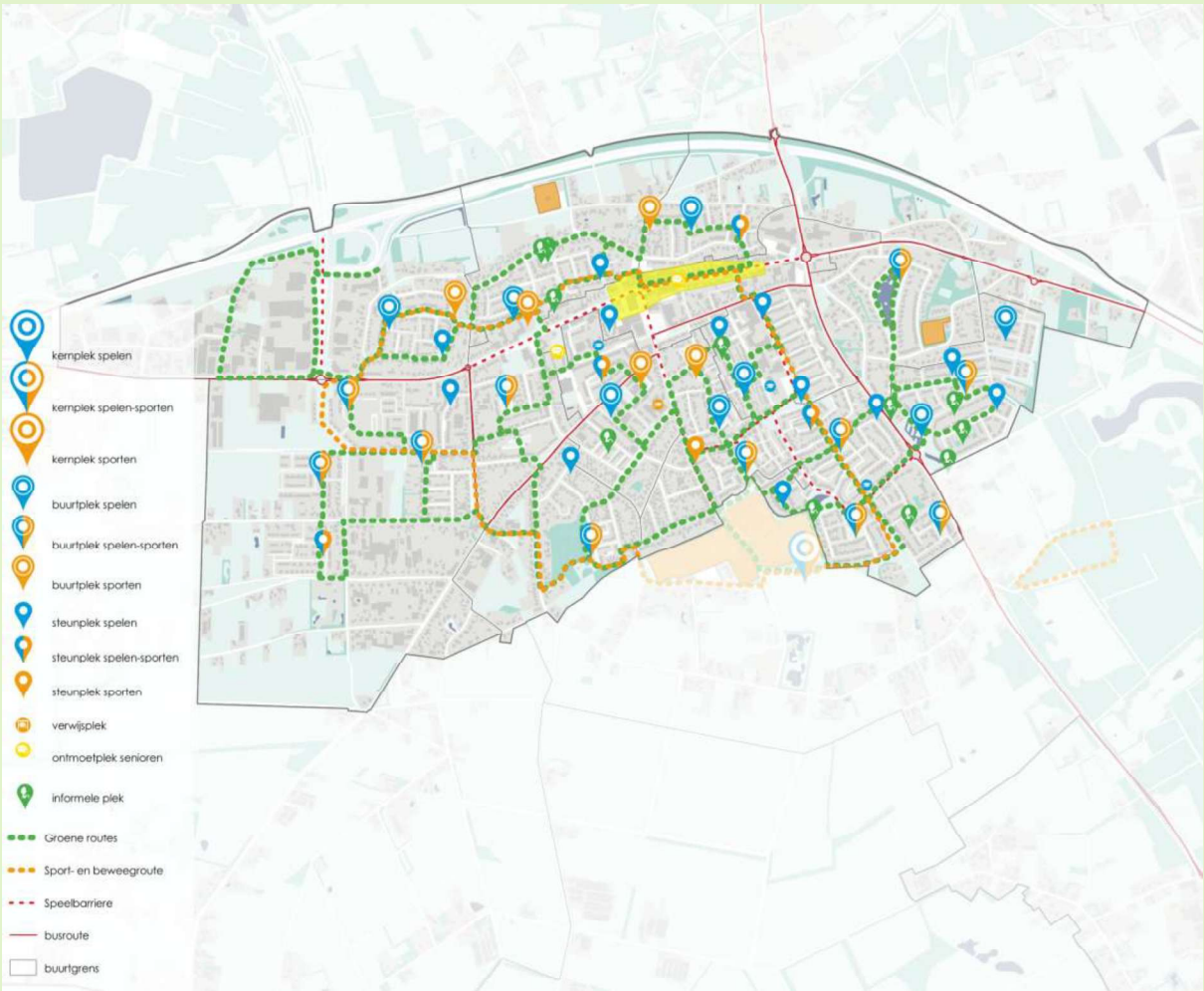
Inwoners hebben genoeg ideeën om de mogelijkheden voor bewegen, ontmoeten, spelen en sporten in de buitenruimte te verbeteren. Terugkomend advies is: zorg voor prettige groene plekken waar voor elke leeftijd iets te doen is met rustplekken voor ontmoeting. Maar ook voor betere toegankelijkheid en veiligheid op straten en stoepen.



PLANKAARTEN



Plankaart BOSS Heesch



Komt nog toelichting bij

Plankaart BOSS Nistelrode



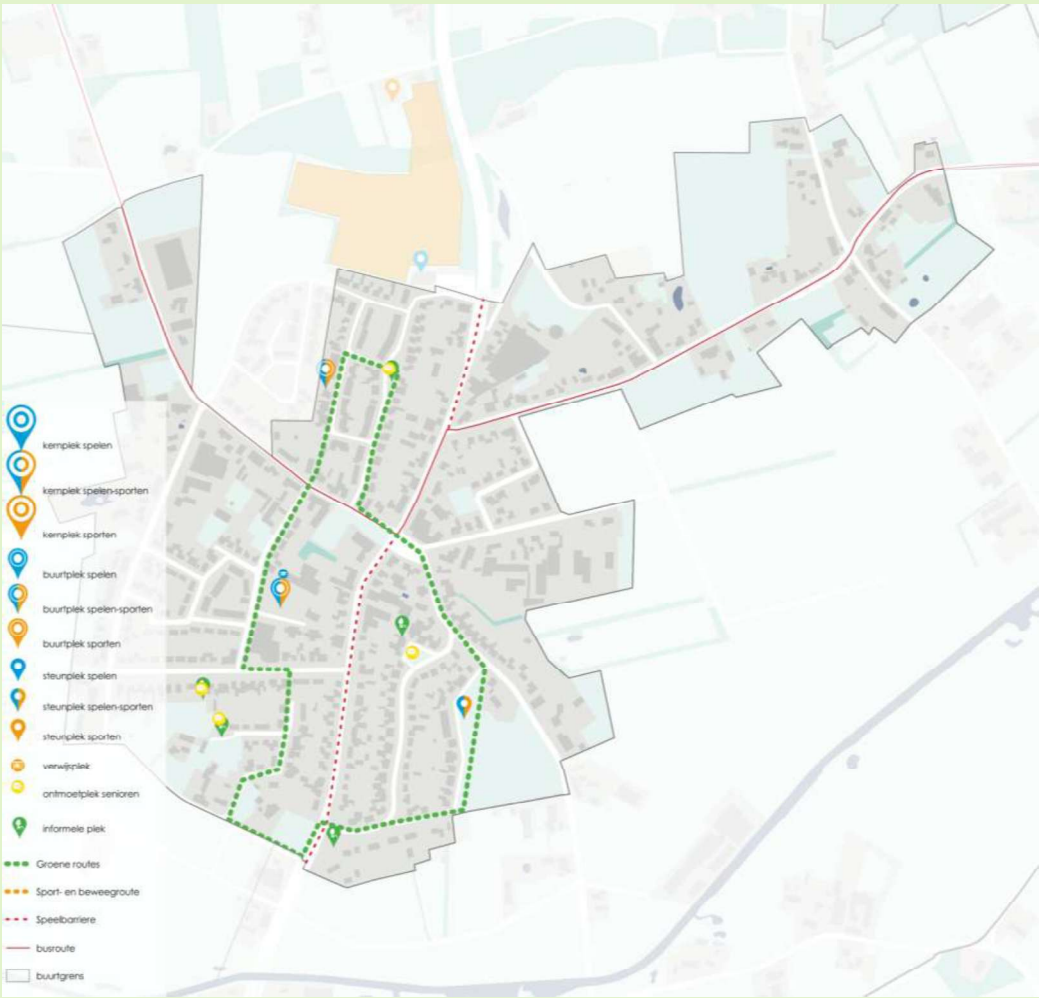
Komt nog toelichting bij

Plankaart BOSS Heeswijk-Dinther



Komt nog toelichting bij

Plankaart BOSS Vorstenbosch




Komt nog toelichting bij

Plankaart BOSS Loosbroek

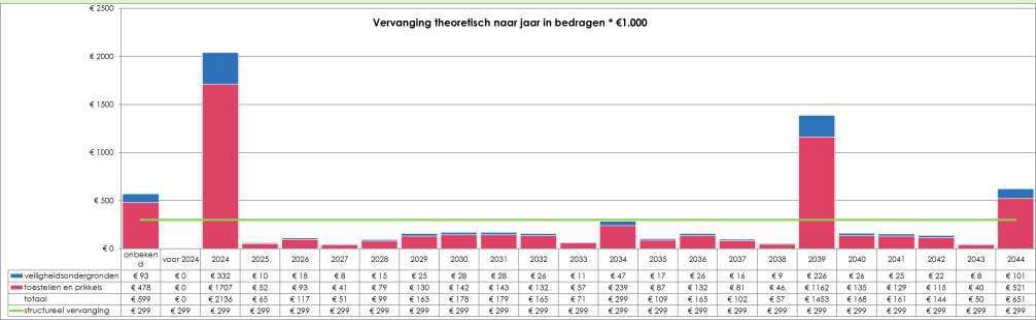


Komt nog toelichting bij

UITVOERING EN BEHEER



Huidige situatie in stand houden



Huidige situatie onderhoud

Om het huidig areaal te kunnen onderhouden is volgens de kencijfers jaarlijks circa €150.000.-nodig inclusief arbeidskosten. Het **onderhoudsbudget is nu €56.000,-** op jaarbasis **(met aanname 1/3 van €168.000,-)**. Ook hier is een tekort, van €94.000,-. Dit gaat uit van de situatie dat er geen vervangingsachterstand is. Wanneer door een vervangingsachterstand veel toestellen tegelijkertijd vervangen dienen te worden is het berekende structurele bedrag niet voldoende.

Totaal is er dus structureel een tekort van €281.000,- voor onderhoud en vervanging van toestellen en ondergronden per jaar.

	aantal			onderhoud	onderhoud	onderhoud	afschrijving
totalen	toestellen	omvang (m2)	aanschaf-waarde	tijd (min.)	materiaal	totaal per jaar	per jaar
speeltoestellen	495		€ 2.616.420	499	€ 13.716	€ 38.645	€ 173.494
sporttoestellen	206		€ 847.440	166	€ 16.717	€ 25.035	€ 61.232
speelprikkels	31		€ 62.520	0	€ 0	€ 0	€ 4.413
verhardingen tbv spelen/sporten		2.615	€ 326.663	66	€ 13.983	€ 17.278	€ 13.531
veiligheidsondergrond exclusief gras		19.721	€ 680.001	550	€ 41.429	€ 68.945	€ 46.530
totaal toestellen en ondergronden	732	22.337	€ 4.533.044	1.281	€ 85.845	€ 149.903	€ 299.200

Wanneer het beleid en budget niet verandert

Bij continuering van dit (financiële) beleid kan een kantelpunt worden voorzien. Toestellen kunnen dan niet meer worden vervangen. Daardoor zullen onaantrekkelijke speelplekken ontstaan waar ad hoc toestellen verdwijnen. Beschikbare middelen moeten dan ingezet worden voor het veilig ruimen van plekken.

Huidige situatie vervanging

De huidige inventariswaarde (peiljaar 2024) bedraagt bijna € 4.5 miljoen. Dit gaat uit van de nieuwwaarde van de bestaande toestellen. Om dit toestelbestand inclusief valondergronden te kunnen vervangen is gemiddeld bij benadering €299.000,- nodig op jaarbasis als wordt uitgegaan van de theoretische vervangingstermijn per toestel (gemiddeld 15 jaar).

Er is voor vervanging van speeltoestellen en ondergronden is nu een budget beschikbaar van **€112.000,- per jaar (met aanname 2/3 van €168.000,-)**. Er wordt voornamelijk vervangen op toestelniveau, dus enkel wanneer een toestel onveilig of onbruikbaar wordt. Aangezien er jaarlijks zo'n €299.000 nodig is, betekent dit een **tekort van zo'n €187.000,-**.

Zoals in de grafiek hierboven te lezen valt, had bijna de helft van de toestellen en speelprikkels al vervangen moeten zijn (theoretisch, op basis van inventariswaarde). Tot nu toe heeft levensduur verlengend onderhoud ervoor gezorgd dat toestellen veilig konden blijven staan, maar de grens zal snel bereikt worden.

Scenario's en kosten



	scenario 1. advies	scenario 2. huidige investering herverdeeld	scenario 3. budget leidend
Huidige situatie ter vergelijking:			
huidige waarde toestellen+prikkels	€ 3.526.000	€ 3.526.000	€ 3.526.000
huidige waarde ondergronden	€ 1.007.000	€ 1.007.000	€ 1.007.000
totaal huidige inventariswaarde	€ 4.533.000	€ 4.533.000	€ 4.533.000
aantal toestellen+prikkels nu	732	732	732
aantal plekken nu	167	167	167
gemiddelde levensduur nu	16	16	16
aantal kinderen nu	6.364	6.364	6.364
bedrag per kind nu	€ 712	€ 712	€ 712
bedrag per kind gemiddeld in NL nu (cijfers 30 plannen in laatste 5 jaar)	€ 330	€ 330	€ 330
Werkelijk beschikbare budgetten huidig:			
renovatie / vervanging	€ 52.000	€ 52.000	€ 52.000
jaarlijks onderhoud	€ 116.000	€ 116.000	€ 116.000
totaal budget (alles exploitatie nu)	€ 168.000	€ 168.000	€ 168.000
Benodigde budgetten voor instandhouding huidig:			
renovatie / vervanging	€ 297.500	€ 297.500	€ 297.500
jaarlijks onderhoud	€ 129.500	€ 129.500	€ 129.500
totaal budget nodig	€ 427.000	€ 427.000	€ 427.000
Verschil werkelijk beschikbaar en benodigd:			
renovatie / vervanging	€ -245.500	€ -245.500	€ -245.500
jaarlijks onderhoud	€ -13.500	€ -13.500	€ -13.500
totaal verschil huidig en benodigd	€ -259.000	€ -259.000	€ -259.000
Scenario's naar toekomst toe:			
toekomstige inventariswaarde scenario 1(t+ongd)	€ 3.463.500	€ 4.392.500	€ 1.440.000
ontwikkeling toestellen	Uitdagende en grote toestellen op buurtplekken, minder toestellen op steunplekken, geen toestellen maar wel budget voor spelaanleidingen op informele plekken. Minder toestellen dan huidige situatie maar goede spreiding.	Uitdagende en grote toestellen op buurtplekken, gelijkblijvende aantal toestellen op steunplekken, geen toestellen maar wel budget voor spelaanleidingen op informele plekken. Totaal aantal toestellen blijft gelijk aan huidige situatie.	Gelijkblijvend aantal toestellen op centrale plekken, geen toestellen op steunplekken, geen toestellen en geen budget voor inrichting informele plekken. Nog maar 1/3 van het aantal toestellen ten opzichte van de huidige situatie.
aantal plekken hoofdstructuur	104	104	48
aantal plekken nevenstructuur	63	63	119
gemiddelde waarde per buurtplek spelen	€ 45.000	€ 50.000	€ 30.000
gemiddelde waarde per steunplek spelen	€ 15.000	€ 25.000	€ 1.000
waarde per kind (gemiddeld €330 Nederland)	€ 540	€ 690	€ 260
wijziging in inventariswaarde naar toekomst toe	€ -1.069.500	€ -140.500	€ -2.893.000
Scenario's benodigde budgetten instandhouding:			
renovatie / vervanging obv afschrijving (6,6% vvv)	€ 229.000	€ 290.000	€ 109.000
jaarlijks onderhoud (3,3% vvv)	€ 115.000	€ 145.000	€ 55.000
benodigde instandhoudingsbudgetten per jaar:	€ 344.000	€ 435.000	€ 164.000
verschil met huidig beschikbare budgetten:			
renovatie / vervanging	€ -177.000	€ -238.000	€ -57.000
jaarlijks onderhoud	€ -1.000	€ -29.000	€ 61.000
totaal verschil huidig met benodigd scenario's	€ -176.000	€ -267.000	€ 4.000
Scenario's kosten en instandhouding (bij realisatie in 14 jaar):			
kosten omvorming informele plekken eerste 7 jaar	€ 98.000	€ 98.000	€ 20.000
kosten plus ontmoeting jongerenvoorzieningen 7 jaar	€ 37.500	€ 37.500	€ 0
kosten benodigd onderhoud 7 jaar	€ 805.000	€ 1.015.000	€ 385.000
kosten benodigde vervangingsinvestering 7 jaar	€ 1.603.000	€ 2.030.000	€ 763.000
kosten totaal 7 jaar	€ 2.543.500	€ 3.180.500	€ 1.168.000
Enmalige kosten en instandhouding per jaar (begroting)	€ 363.357	€ 454.357	€ 166.857
Verschil met huidige budgetten (extra beschikbaar stellen)	€ -195.357	€ -284.357	€ 1.143

Scenario's

Er zijn drie scenario's opgezet om het gesprek over de budgetten te kunnen voeren.

Scenario 1 is een adviesscenario waarbij wordt uitgegaan van een optimalisatie tussen een goede BOSS-structuur en een realistischer budget. Het streefbeeld kan hiermee worden gerealiseerd.

Scenario 2: huidige investering herverdeeld, gaat ervan uit dat er voldoende budget beschikbaar komt om de huidige inventaris ook te kunnen vervangen wanneer dit nodig is. Daarbij blijft de waarde per type plek ongeveer gelijk aan wat die in de huidige situatie gemiddeld is, met extra budget voor goede kernplekken spelen en sporten in de 3 grootste kernen. We gaan hierbij uit van de plankaart, dus inclusief omvorming van 63 plekken tot informele plek. Met dit scenario kan het streefbeeld ruim gerealiseerd worden.

Scenario 3: budget leidend, gaat uit van het huidige beschikbare budget voor onderhoud en vervanging en dat de inventariswaarde in lijn daarmee moet gaan afnemen. Dit heeft grote consequenties: er kunnen met dit budget alleen buurtplekken in stand worden gehouden met een minimaal budget voor een volwaardige buurtplek.

In alle scenario's ligt de nadruk op het basisvoorzieningsniveau van kern- en buurtplekken. Hierbij neemt de waarde per plek af naarmate de noodzaak van de plek kleiner is op buurniveau in relatie tot het aantal kinderen en de ruimtelijke opbouw.

In de flexibele schil, de informele plekken, wordt net als in veel andere gemeenten geen budget meer gerekend voor speeltuistellen. Wel is er in een klein budget opgenomen voor herinrichting met bewoners voor eenvoudige spelaanleidingen.



	scenario 1. advies	scenario 2. huidige investering herverdeeld	scenario 3. budget leidend
Werkelijk beschikbare budgetten huidig:			
renovatie / vervanging	€ 52.000	€ 52.000	€ 52.000
jaarlijks onderhoud	€ 116.000	€ 116.000	€ 116.000
totaal budget (alles exploitatie nu)	€ 168.000	€ 168.000	€ 168.000
Scenario's kosten en instandhouding (bij realisatie in 14 jaar):			
kosten omvorming informele plekken eerste 7 jaar	€ 98.000	€ 98.000	€ 20.000
kosten plus ontmoeting jongerenvoorzieningen 7 jaar	€ 37.500	€ 37.500	€ 0
kosten benodigd onderhoud 7 jaar	€ 805.000	€ 1.015.000	€ 385.000
kosten benodigde vervangingsinvestering 7 jaar	€ 1.603.000	€ 2.030.000	€ 763.000
kosten totaal 7 jaar	€ 2.543.500	€ 3.180.500	€ 1.168.000
Eenmalige kosten en instandhouding per jaar (begroting)	€ 363.357	€ 454.357	€ 166.857
Verskil met huidige budgetten (extra beschikbaar stellen)	€ -195.357	€ -286.357	€ 1.143

Afwegingen:			
Voordelen	Eerlijke verdeling met uitdagend grote plekken om te spelen, sporten, bewegen en ontmoeten; waar de afstand tot de buurtplek te groot is, of een speelbarriere de buurt doorkruist zijn er <u>kleine</u> extra steunplekken; plekken in nevenstructuur mogen door bewoners worden ingericht en aangepast op buurtwensen.	Eerlijke verdeling met uitdagend grote plekken om te spelen, sporten, bewegen en ontmoeten; waar de afstand tot de buurtplek te groot is, of een speelbarriere de buurt doorkruist zijn er extra steunplekken; plekken in nevenstructuur mogen door bewoners worden ingericht en aangepast op buurtwensen.	Inventariswaarde dan in lijn met huidige budget; geen aanpassingen nodig binnen organisatie.
Nadelen	Kleine kans op onvrede bij bewoners door omvorming van plekken tot informele plek (63); maar goed uit te leggen wanneer door middel van een buurtaanpak tegelijk de uitdagende grote buurtplekken worden opgepakt; omvorming tot BOSS-plekken voor alle doelgroepen vraagt om een bredere integrale benadering binnen de organisatie qua samenwerking en budgetten.	Kleine kans op onvrede bij bewoners door omvorming van plekken tot informele plek (63); maar goed uit te leggen wanneer door middel van een buurtaanpak tegelijk de uitdagende grote buurtplekken worden opgepakt; omvorming tot BOSS-plekken voor alle doelgroepen vraagt om een bredere integrale benadering binnen de organisatie qua samenwerking en budgetten.	Grote kans op onvrede bij bewoners door karig ingerichte plekken en ad hoc verdwijnen van veel plekken (119); weinig geld om iets te doen met wensen van bewoners; achterblijvende lege speelplekken; veel tijd kwijt aan bewoners te woord staan en brandjes blussen.
Voorzien in uitdagende speelruimte voor iedereen en gelijke kinderrechten	Ja, voor alle doelgroepen aanbod en uitdaging geborgd	Ja, voor alle doelgroepen aanbod en uitdaging geborgd	Nee, doordat steunplekken ook verdwijnen en er geen budget is voor informele plekken is het aanbod voor met name de kwetsbare doelgroepen (jonge kinderen, senioren) te laag.
Situatie tijdens realisatie	Achterstallige vervanging geheel opgelost in omvorming over 14 jaar; kans op uitval van toestellen tijdens realisatiefase omdat veel toestellen tegelijkertijd vervangen moeten worden, wat is op te vangen door goed uitvoeringsplan met prioritering en budgetverdeling (eenmalig meer in eerste jaren en minder in laatste)	Achterstallige vervanging geheel opgelost in omvorming over 14 jaar; kans op uitval van toestellen tijdens realisatiefase omdat veel toestellen tegelijkertijd vervangen moeten worden, wat is op te vangen door goed uitvoeringsplan met prioritering en budgetverdeling (eenmalig meer in eerste jaren en minder in laatste)	Achterstallige vervanging grotendeels opgelost binnen 14 jaar, omdat enkel wordt geïnvesteerd in buurtplekken en afgekeurde oude toestellen zullen verdwijnen op overige plekken; er zullen ad hoc veel speelplekken verdwijnen.

Totale kosten en combineren budgetten



Begroten

Het realiseren van BOSS-plekken start met het inzichtelijk maken hoe de beoogde doelen gerealiseerd kunnen worden buiten. Er moet zicht zijn op de benodigde werkzaamheden, de huidige waarde en staat van de inventaris en de toekomstige waarde en de mogelijkheden die ontstaan indien budgetten gekoppeld worden aan elkaar.

Dit kan op diverse ambitieniveaus. In dit hoofdstuk zijn drie ambitieniveaus teruggerekend naar een bedrag per type plek of route. Deze werkwijze maakt de keuze overzichtelijker en mogelijk om eenvoudige doorrekeningen te maken voor het beeld zoals geschetst in de ontwikkelkaarten. In een uitvoeringsplan kan dit verder worden uitgewerkt.

Werkzaamheden BOSS

Een speelplek renoveren met alleen geld voor een speeltoestel en eventueel bijbehorende valdempende ondergrond levert weinig mogelijkheden op. Je kan dan de plek niet de renovatie en upgrade geven die nodig is om een BOSS-plek te worden. Naast het budget voor de aankoop en plaatsing van speeltoestellen en veiligheidsondergronden moet er ook geld zijn voor:

- o Het maken van een ontwerp
- o Het organiseren van participatiemoment(en)
- o Het uitvragen van een offerte (werkomschrijving en aanbieding)
- o Het doen van bodemonderzoek
- o Het opruimen van de oude toestellen, rubber ondergronden, verhardingen, groen, meubilair en hekwerken (indien niet herbruikbaar)
- o Doen van grondwerk (heuvels, wadi's, cunetten)
- o Meenemen groen in de omgeving om het geschikter te maken voor BOSS maar ook om hittestress tegen te gaan of water te infiltreren (en tijdelijk bergen eventueel). Dan moet er vaak ook grondverbetering plaatsvinden.
- o Herstraten en eventueel afkoppelen
- o Inkopen van meubilair en speelaanleidingen
- o Overige uitvoeringskosten

Uitgaande van een begroting voor speelvoorzieningen (die zijn nu in beeld) kan voor de budgetten uitgegaan worden van de kostenverdeling zoals in de tabel voor de voorcalculatie van projecten.

Budgetten bundelen

Naast gelden voor spelen moeten op het zelfde moment dus ook gelden beschikbaar zijn voor overige inrichtingsaspecten. De gelden voor groen, meubilair en verhardingen moeten op en om de speelplek meelopen met de speelplanning. Er moeten dus gelden voor BOSS komen waarin een bundeling van budgetten heeft plaatsgevonden.

Naast de budgetten liggen er veel subsidiekansen in een integrale aanpak op doelstellingen die provinciaal of landelijk gelden zoals klimaatadaptatie en positieve gezondheid.

De gebruikslaag bewegen, ontmoeten, spelen en sporten is een verantwoordelijkheid binnen alle projecten in de openbare ruimte en draagt bij aan positieve gezondheid. Door de toplaag net iets anders vorm te geven kan de gebruiksvriendelijkheid een grote impuls krijgen. Hiervoor zou slechts 0,5-1% van het projectbudget al veel kunnen veranderen. In plaats van een grijze tegel komt er af en toe een gekleurde (hinkel)tegel terug. Het maakt op pad gaan gemakkelijk en leuk voor jong en oud.

Projectkosten	% van kosten
Voorzieningen BOSS incl. plaatsing	30%
Ondergronden voorzieningen incl. grondwerk	12%
Speelaanleidingen	10%
Groen en verhardingen incl. grondwerk	40%
Meubilair, hekwerken e.d.	8%
Uitvoeringskosten overig (WION, rijplaten e.d.)	2,5%*
Winst en Risico	4,5%*
VAT en ontwerp en participatie kosten	30%*

*De uitvoeringskosten overig gaan over de voorgaande regels. De winst en risico weer over alle voorgaande regels en de VAT, ontwerp- en participatiekosten ook weer over alle voorgaande regels.

Extra kosten mbt inclusiviteit



Type valondergronden

In de gemeente Bernheze is in de meeste situaties gekozen voor een valondergrond van gras of zand. Wanneer de speelplekken in de toekomst meer inclusief moeten worden ingericht is een zandondergrond voor met name mensen met een fysieke beperking minder geschikt. Toestellen in zand zijn dan slecht bereikbaar en daarmee niet bespeelbaar. Er zal dan dus vaker moeten worden gekozen voor een vaste valondergrond, zoals rubber tegels, gietrubber en kunstgras. Het kan gaan om enkel een extra pad naar het bewuste toestel maar soms zal de complete zandondergrond moeten worden vervangen door een vaste valondergrond.

Toestelkeuze

Er zijn steeds meer speeltoestellen beschikbaar die speciaal zijn gemaakt voor rolstoelgebruikers. Dit is echter vaak een dure en, wanneer er daarbij niet kan worden samengespeeld, ook niet altijd een gewenste oplossing. Er zal bij de keuze van toestellen speciaal moeten worden gelet op mogelijkheden tot samenspel. Bijvoorbeeld een vogelnestschommel, een zandtafel of een bereikbare brede glijbaan. Maar ook elementen die andere zintuigen prikkelen (voelen, horen, ruiken) zijn goede keuzes.


Onderhoud ondergronden

Valdempend zand dient regelmatig gereinigd te worden. Omdat zand bijvoorbeeld een grote aantrekkingskracht op katten heeft en er regelmatig zwerfafval in blijft liggen, is het noodzakelijk om de zandondergrond ten minste eens per jaar te reinigen of (deels) te verversen. Ook is het van belang onkruid te verwijderen. Dit om de valdempende eigenschappen van de ondergrond te behouden, maar ook ten behoeve van de uitstraling van de plek. **Kosten: ... / m2**

Rubbergietvloer en rubbertegels dienen ten minste eens per jaar schoongespoten te worden om te voorkomen dat er teveel vuil en alg ophoopt in de openingen van het rubber (waardoor de ondergrond glad kan worden). Het schoonspuiten zorgt ervoor dat de ondergrond minder snel slijt. **Kosten: ... / m2**

Kunstgras dient tenminste eenmaal per jaar opgeborsteld en bezand te worden met kwartszand. Hierdoor blijft de stabiliteit en valdemping gewaarborgd en wordt slijtage van de vezels vertraagd. **Kosten: ... / m2**

UITVOERINGSSTRATEGIE



Buurtaanpak



De buurtsgewijze aanpak biedt meer voordelen:

- Voorzieningen worden in samenhang bekeken binnen een buurt.
- Buurniveau is voor veel mensen nog overzichtelijk en logische eenheid.
- Efficiënte budgettering (verandering zoveel als mogelijk binnen bestaande budgetten).
- Duurzame activerende relatie met bewoners over hun leefomgeving. Betrokkenheid is breder dan op plekniveau.
- Integraal en circulair werken wordt gemakkelijker. Denk aan het uitruilen van toestellen tussen plekken of het maken van een zitmuurtje van oude tegels.

Buurtaanpak

Om de BOSS-plekken te realiseren is het van belang om een andere uitvoeringsstrategie te hanteren. Waar momenteel een toestel- of plekaanpak wordt gehanteerd, gaan we naar een aanpak per buurt. Een aanpak op buurniveau is goed communiceerbaar en maakt een duurzame activerende relatie met bewoners over hun leefomgeving mogelijk. De betrokkenheid is breder dan op plekniveau.

Een programma met een buurtgerichte aanpak heeft als voordeel dat de voorzieningen in samenhang worden aangepakt. De buurt is het niveau dat nog overzichtelijk is; het betreft de plek waar men thuis is en die de kinderen in groeiende mate zelfstandig verkennen. Een buurtbewoner zal meer begrip hebben voor het verdwijnen van de wikip op de hoek wanneer ze ziet dat de speeltuin verderop een upgrade krijgt. Verder maakt de buurtaanpak een efficiënte budgettering mogelijk; als uit buurtparticipatie alsnog blijkt dat een plek moet blijven, dan kan dat afgewogen worden tegen minder budget voor de andere plek.

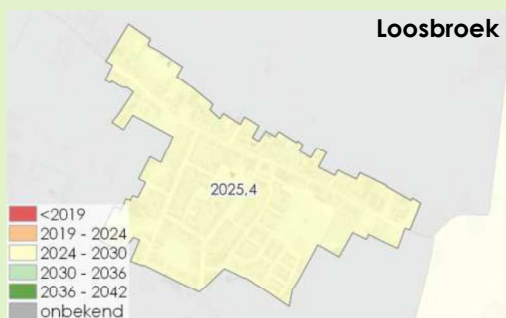
Tenslotte maakt een buurtaanpak integraal werken vanuit het ambtelijk apparaat mogelijk; disciplines kunnen vanuit de GGS (in wording) hand in hand werken aan het verder brengen van de leefomgeving. Ook maatschappelijke partners worden bij de uitvoering aangehaakt om de fysieke inrichting beter aan te laten sluiten bij het gebruik ervan.

Strategie uitvoering



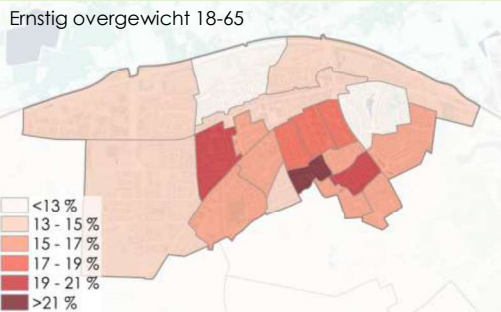
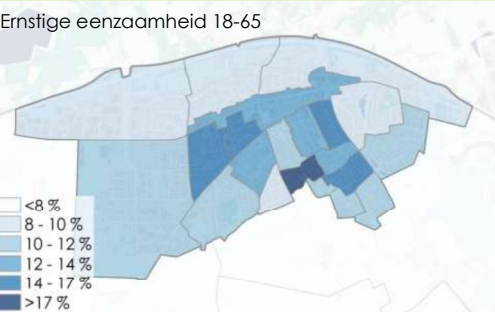
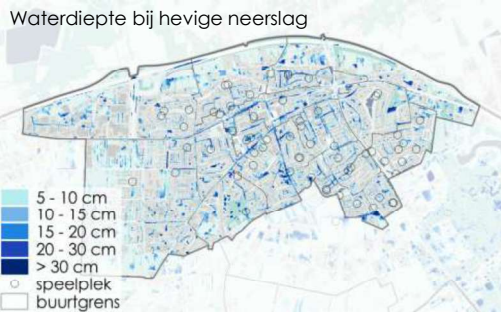
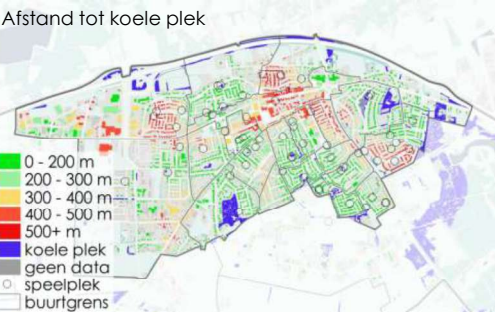
Stappenplan werkzaamheden buurtanpak per jaar

1. Prioriteren op noodzaak van vervanging toestellen/opknappen speelplekken – 7 buurten x 3 gebieden
2. Prioriteren op combinatiemogelijkheden (klimaatadaptatie, gezondheid, ...) - 1 van de 7 buurten per gebied selecteren voor herinrichtingsprojecten
3. Globale inschatting benodigde investering BOSS voor deze 3 buurten ahv scenario's en BOSS kaarten
4. Optimaliseren mogelijkheden binnen beschikbare budget – consessies nodig? Budgetten combineren?
5. Buurtkaarten opstellen – samen met GGS structuur
6. Participatie
7. Plekken en routes ontwerpen/uitwerken
8. Participatie/terugkoppeling
9. Uitvoering
10. Feestelijke opening oid



Vanuit het vervangjaar per buurt is een eerste prioritering te bepalen.

Prioriteren op thema's

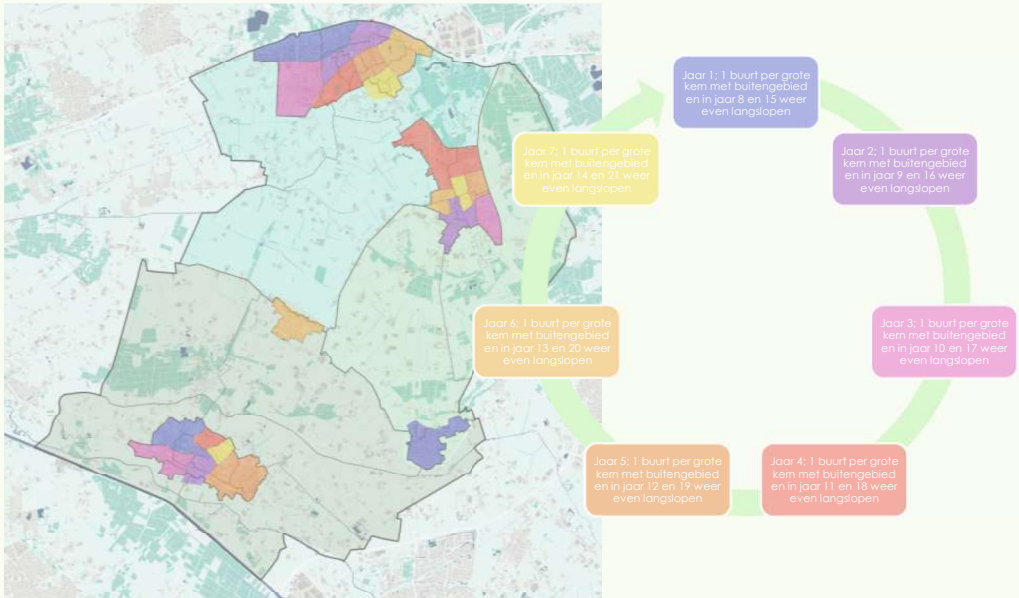


Combinatiemogelijkheden

Vervolgens kan eenzelfde prioritering worden opgesteld op basis van de thema's uit het GGS-programma:

- Klimaatadaptatie en biodiversiteit
- Positieve gezondheid
- Wensen bewoners
- Inclusie





Flexibel vervangingsprogramma

De gemeente draagt zorg voor het tijdig vervangen van de voorzieningen. Hiervoor wordt een 7-jaarscyclus voorgesteld. In zeven jaar verhuizen mensen, worden kinderen ouder en zijn er nieuwe trends. Maar ook de voorzieningen passen in deze cyclus. Zo gaan natuurlijke materialen ongeveer 7 jaar mee, toestellen met een kortere levensduur 14 jaar en de toestellen met een lange levensduur 21 tot 28 jaar (zie ook het kader). Door per buurt een buurtkaart te maken met bewoners en gebruikers en die iedere zeven jaar te actualiseren blijven bewoners actief betrokken. In een beheer- en uitvoeringsplan kan dit verder worden uitgewerkt. Initiatieven van bewoners binnen de hoofdstructuur worden door de gemeente ondersteund en zo veel mogelijk ingepast in het vervangingsprogramma of tussentijds.

Voor de nevenstructuur is er geen vervangingsprogramma. De gemeente laat het initiatief voor de invulling op deze plekken of de verandering daarvan over aan de gebruikers. Uitgangspunt is dat bewoners zelf de regie hiervoor nemen, plannen maken en ten uitvoer brengen. Zij kunnen de gemeente vragen om hierin te participeren en een financiële bijdrage te leveren. Een keuze kan ook zijn om mee te doen met het 7-jaarsvervangingsprogramma. Dat vraagt wel soms wat langer wachten.

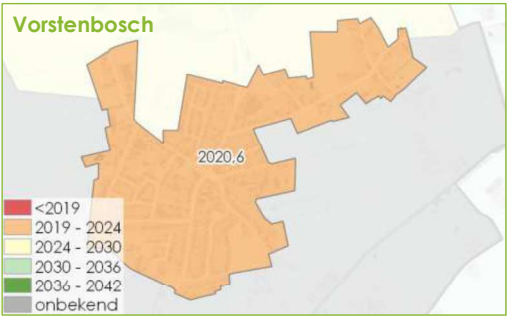
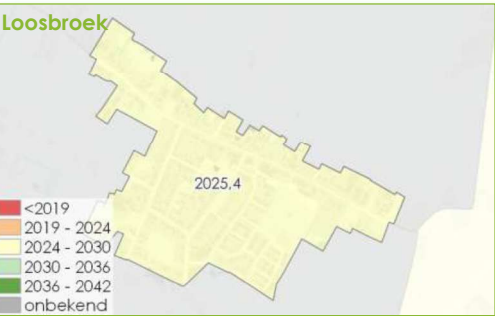
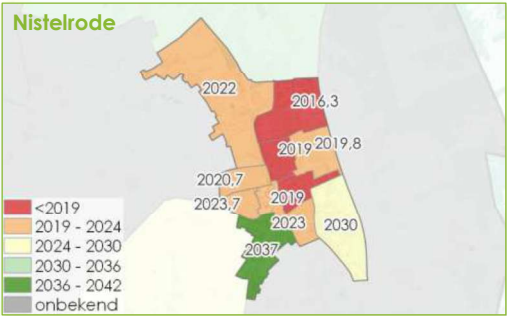
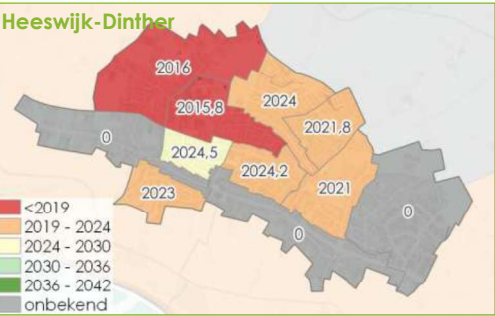
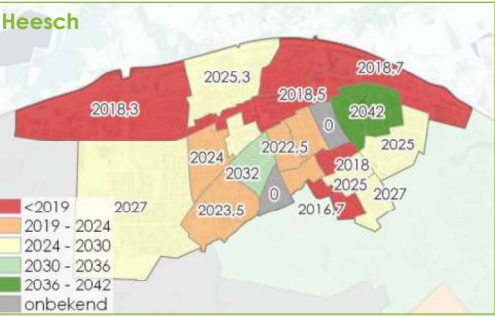
Richtlijn is om op kern- en buurtplekken voor 50% toestellen met lange levensduur te plaatsen. Door voor de andere 50% toestellen met kortere levensduur te kiezen, kan meebewogen worden met trends en wensen zoals natuurlijk spelen en uitruil van kleinere toestellen tussen plekken.



BIJLAGEN



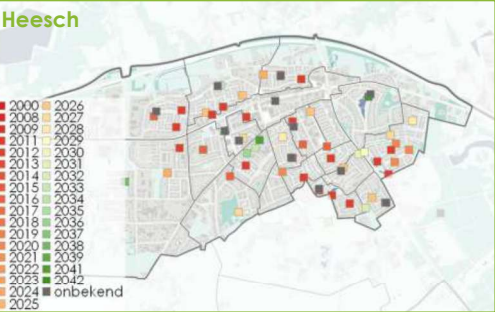
Analyse huidige situatie vervangingsopgave per buurt



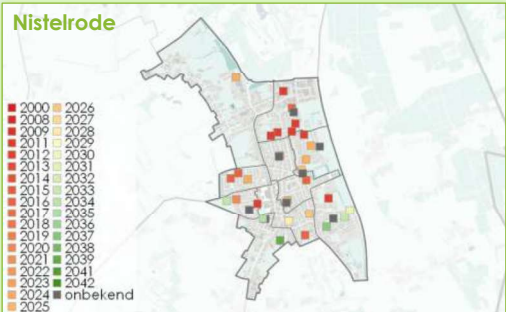
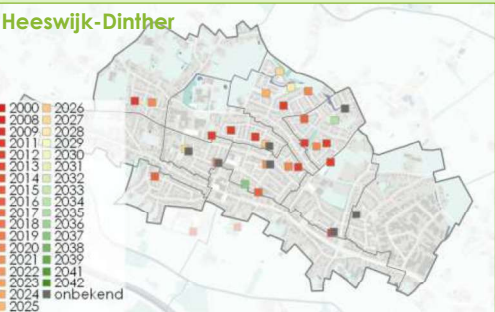
Buurtten met grootste vervangingsopgave

Op de kaarten hiernaast is per buurt aangegeven wat het gemiddelde vervangjaar is van de toestellen, op basis van een levensduur van 15 jaar. Uiteraard verschilt de levensduur per toestel en kan ook levensduurverlengend onderhoud plaatsvinden. Het geeft dus niet aan dat de speelplekken niet meer veilig of bespeelbaar zijn, maar wel waar de plekken het meest verouderd zijn.

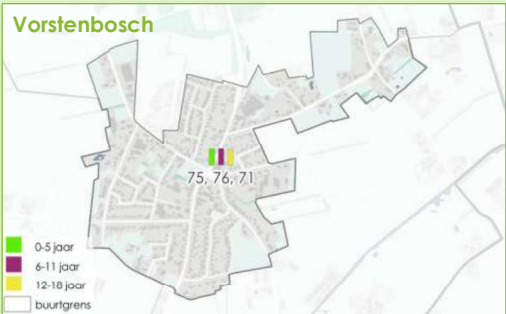
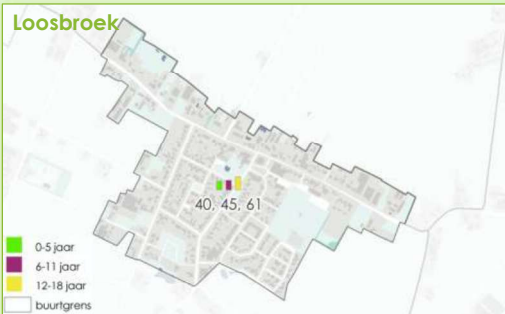
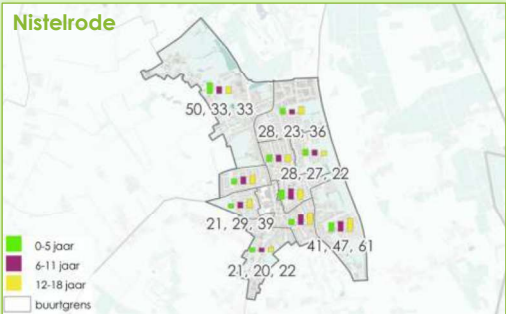
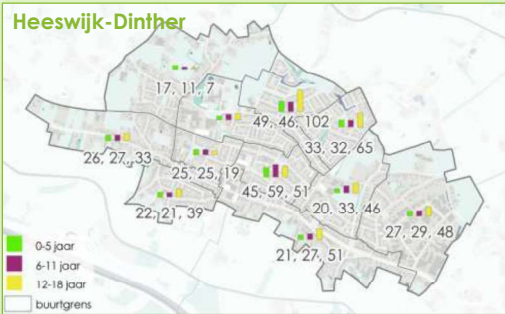
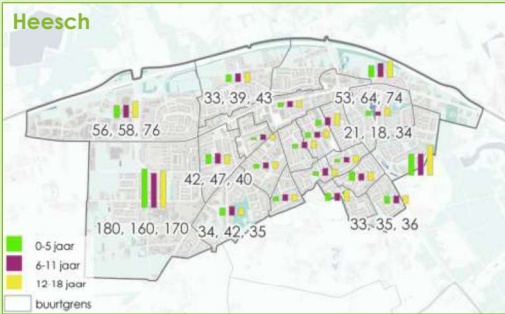
Analyse huidige situatie vervangingsopgave per plek



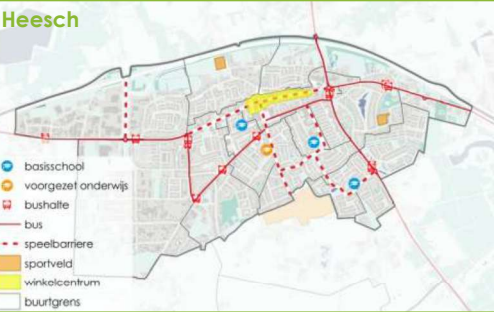
Op de kaarten hiernaast is per plek het gemiddelde vervangjaar van de aanwezige toestellen weergegeven. De plekken waar dit onbekend is zijn grijs gekleurd. De rood gekleurde plekken zijn het meest verouderd. Dit geeft een indicatie voor de prioritering bij de herinrichting van plekken.



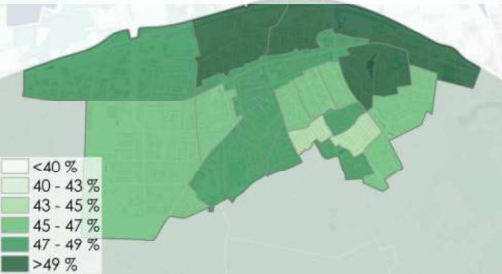
Analyse kinderaantallen per buurt



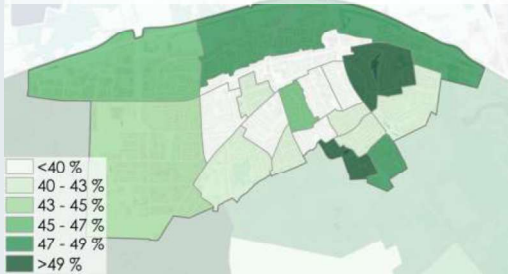
Analyse voorzieningen per kern



Voldoet aan beweegrichtlijn 18 - 65 jaar



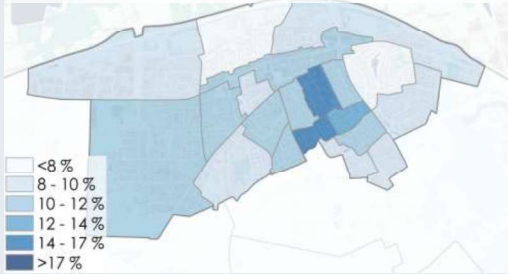
Voldoet aan beweegrichtlijn 65+ jaar



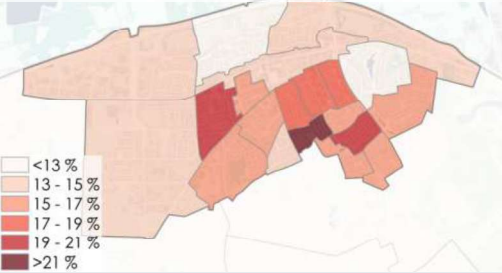
Ernstig eenzaam 18 - 65 jaar



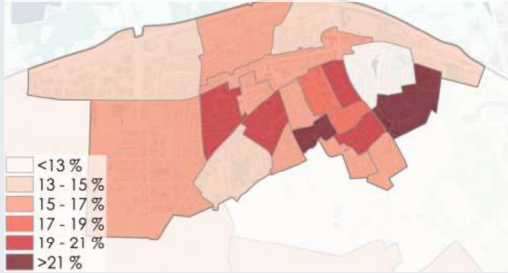
Ernstig eenzaam 65+ jaar



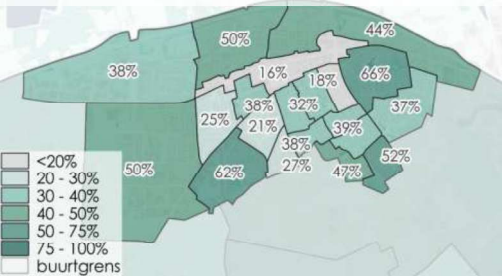
Ernstig overgewicht 18 - 65 jaar



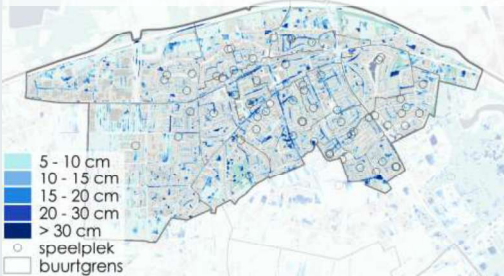
Ernstig overgewicht 65+ jaar



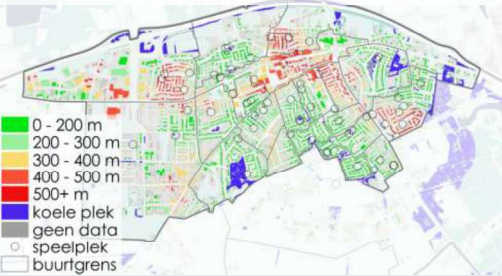
Groen binnen openbare ruimte



Waterdiepte bij intense neerslag



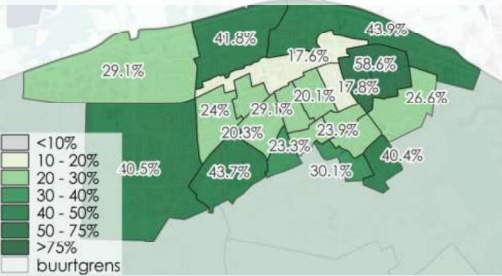
Afstand tot koele



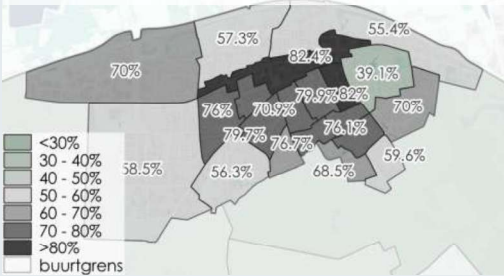
Hittestress gevoelstemperatuur



Groen per buurt



Grijs per buurt



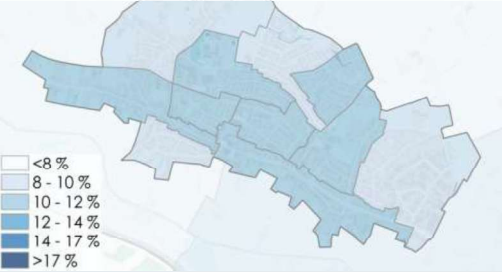
Voldoet aan beweegrichtlijn 18 - 65 jaar



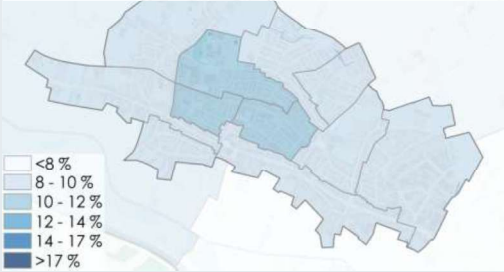
Voldoet aan beweegrichtlijn 65+ jaar



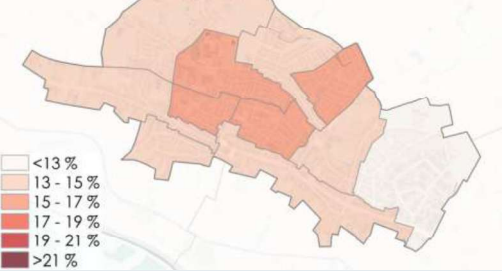
Ernstig eenzaam 18 - 65 jaar



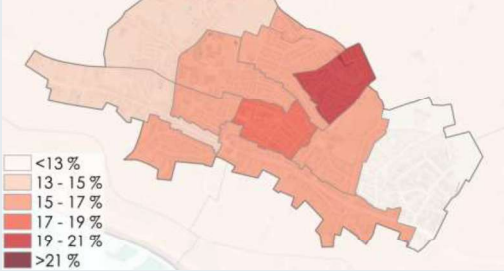
Ernstig eenzaam 65+ jaar



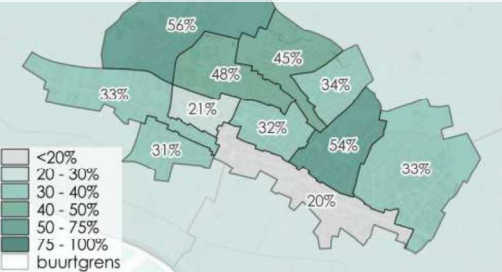
Ernstig overgewicht 18 - 65 jaar



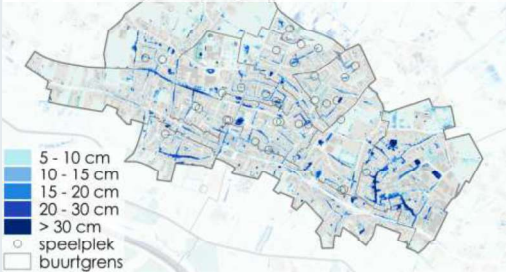
Ernstig overgewicht 65+ jaar



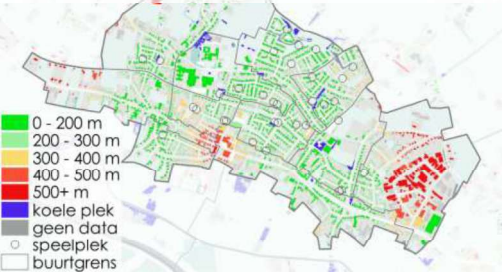
Groen binnen openbare ruimte



Waterdiepte bij intense neerslag



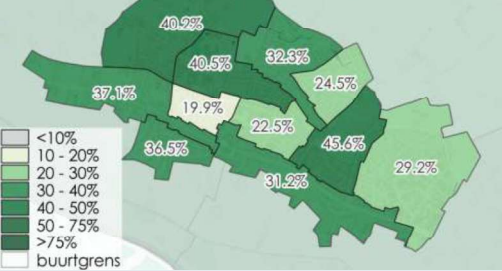
Afstand tot koelte



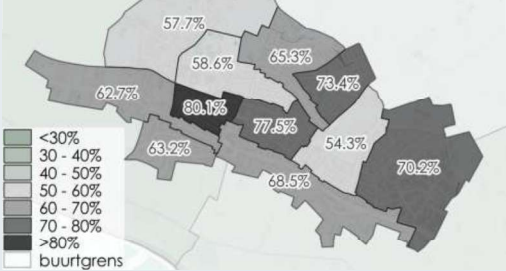
Hittestress gevoelstemperatuur



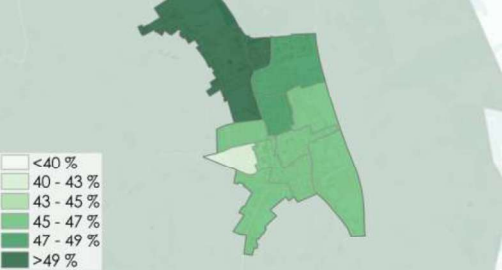
Groen per buurt



Grijs per buurt



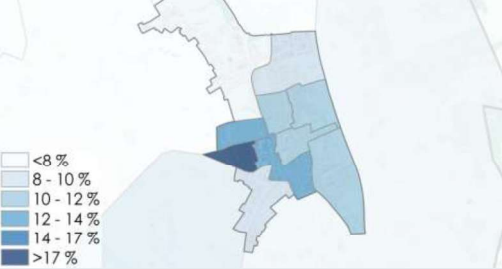
Voldoet aan beweegrichtlijn 18 - 65 jaar



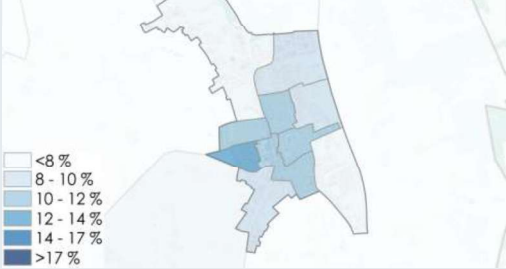
Voldoet aan beweegrichtlijn 65+ jaar



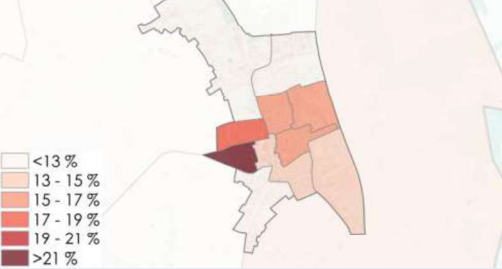
Ernstig eenzaam 18 - 65 jaar



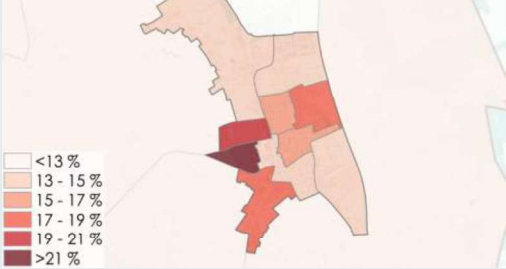
Ernstig eenzaam 65+ jaar



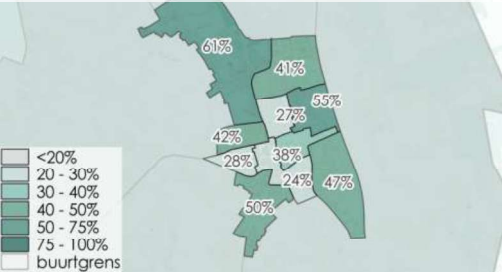
Ernstig overgewicht 18 - 65 jaar



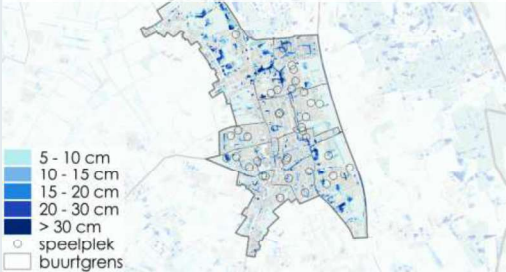
Ernstig overgewicht 65+ jaar



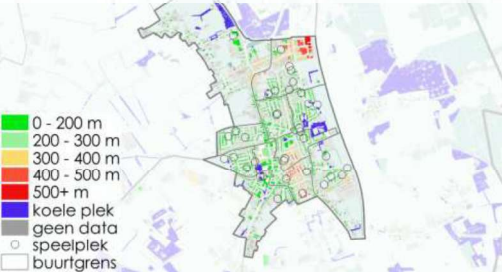
Groen binnen openbare ruimte



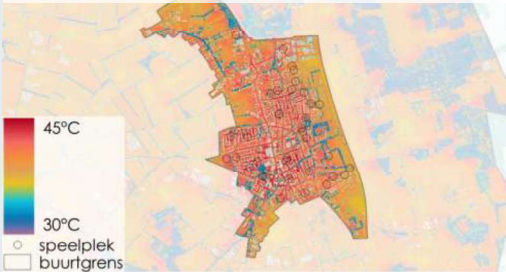
Waterdiepte bij intense neerslag



Afstand tot koelte



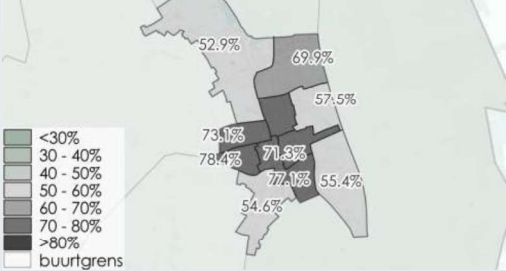
Hittestress gevoelstemperatuur



Groen per buurt



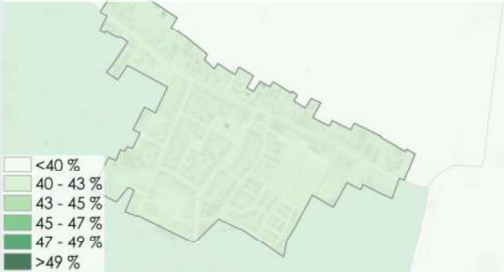
Grijs per buurt



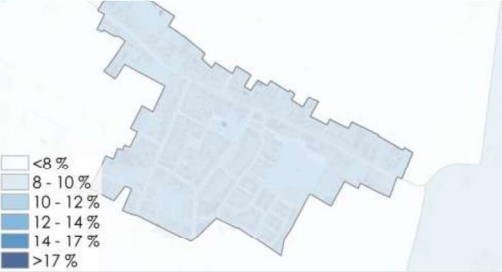
Voldoet aan beweegrichtlijn 18 - 65 jaar



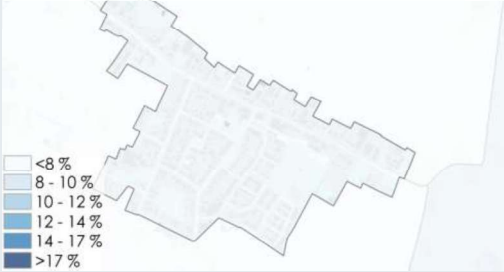
Voldoet aan beweegrichtlijn 65+ jaar



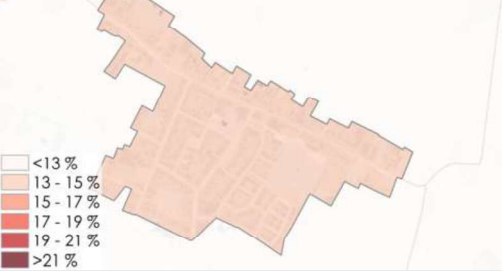
Ernstig eenzaam 18 - 65 jaar



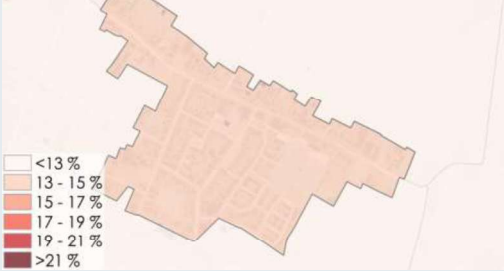
Ernstig eenzaam 65+ jaar



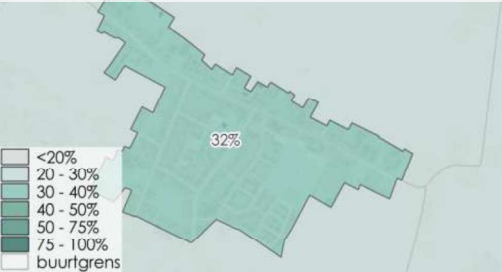
Ernstig overgewicht 18 - 65 jaar



Ernstig overgewicht 65+ jaar



Groen binnen openbare ruimte



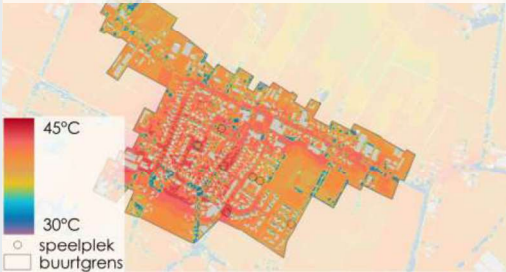
Waterdiepte bij intense neerslag



Afstand tot koelte



Hittestress gevoelstemperatuur



Groen per buurt



Grijs per buurt



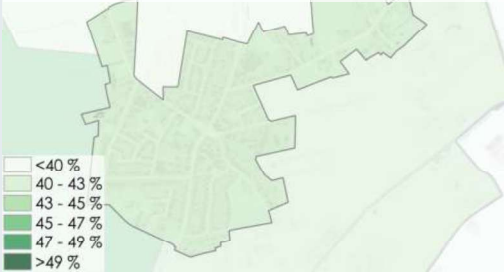
Vorstenbosch



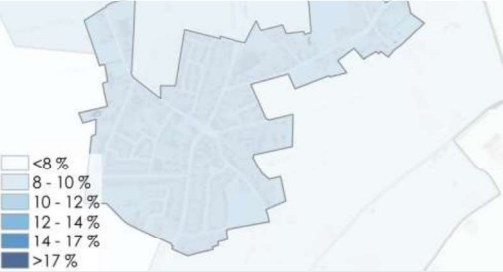
Voldoet aan beweegrichtlijn 18 - 65 jaar



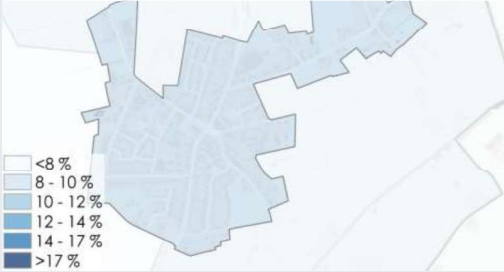
Voldoet aan beweegrichtlijn 65+ jaar



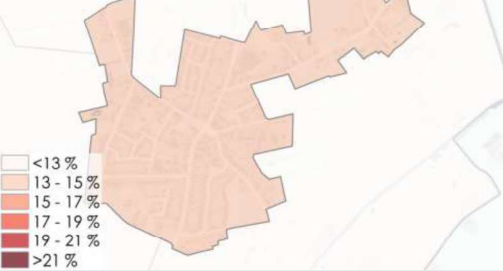
Ernstig eenzaam 18 - 65 jaar



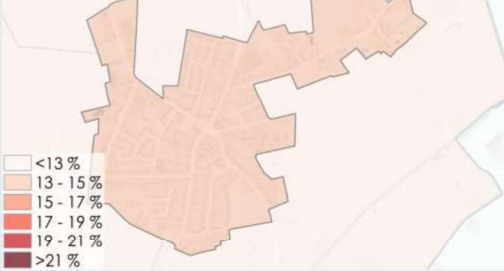
Ernstig eenzaam 65+ jaar



Ernstig overgewicht 18 - 65 jaar




Ernstig overgewicht 65+ jaar



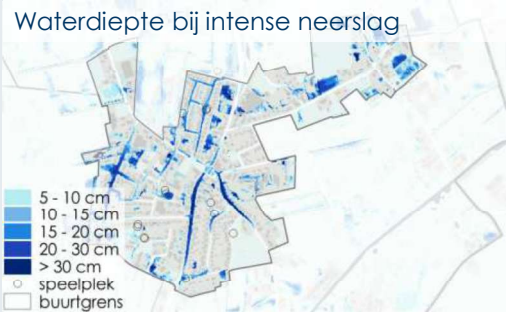
Vorstenbosch



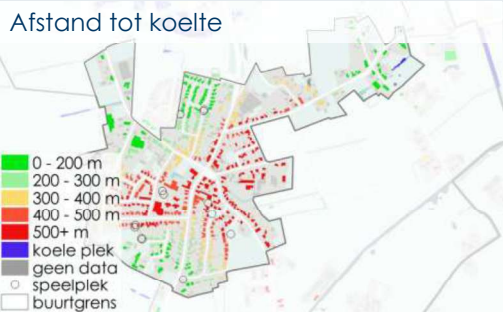
Groen binnen openbare ruimte




Waterdiepte bij intense neerslag



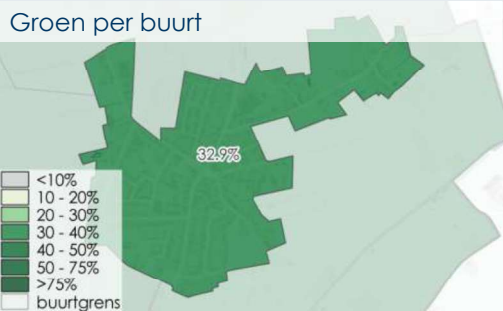
Afstand tot koelte



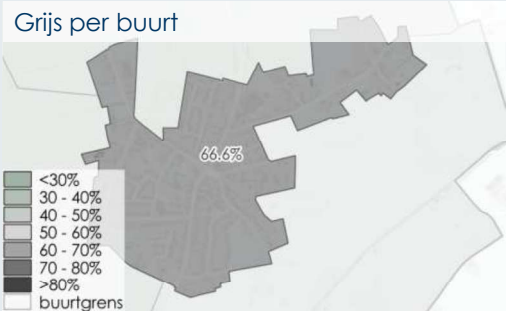
Hittestress gevoelstemperatuur



Groen per buurt



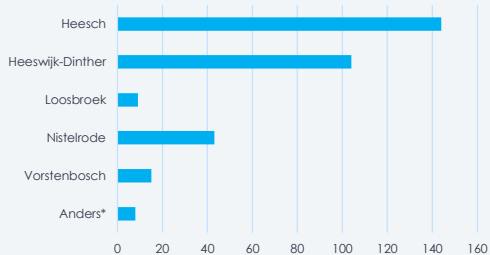
Grijs per buurt



Over jou

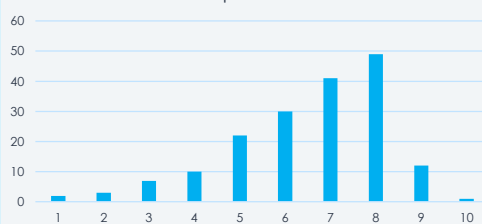


Waar woon je?



Geef een cijfer van 1 tot 10

Tevredenheid over het aantal plekken voor bewegen, ontmoeten, spelen en sporten.

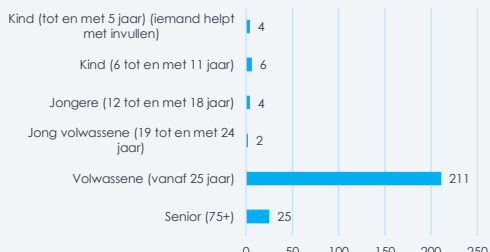


323 gestart, 191 ingeleverd.

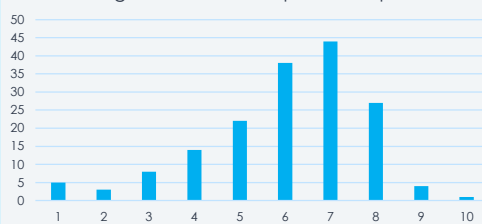
*Anders: (waar woon je?)

Son
Nuland
OSS
Den Dungen
Middelrode

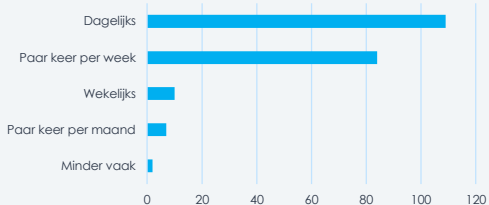
Je vult deze enquête in als:



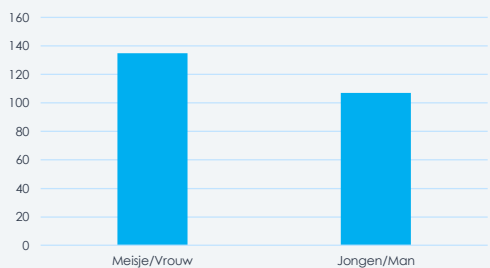
Tevredenheid over de uitstraling en onderhoud van de plekken voor bewegen, ontmoeten, spelen en sporten.



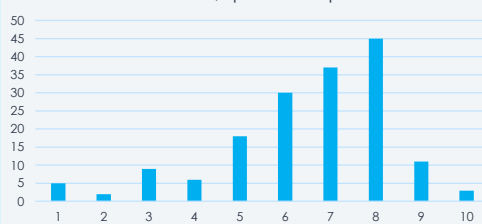
Hoe vaak ga je naar buiten om te bewegen, ontmoeten, spelen en/of te sporten?



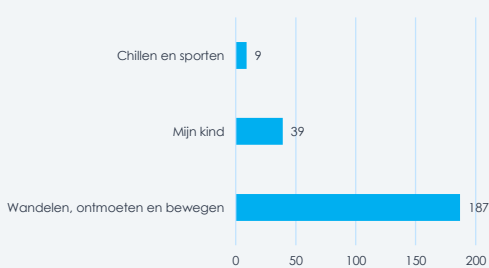
Ik ben een:



Tevredenheid over een veilig en fijn gevoel op de plekken voor bewegen, ontmoeten, spelen en sporten.



Ik vul deze enquête in over:



Wat vind je het mooiste aan buiten zijn in je buurt? (1/4)



Groen

De maashorst

Het **groen**

Natuur

Heerlijk om in de **natuur** rondom heeswijk dinther te wandelen.

De loosbroekenaren. Ik wens meer bomen en **natuur** in mijn buurt om prettiger buiten te kunnen zijn. In mijn directe buurt kan ik alleen buiten zijn op autowegen, dat is jammer

Beleving van **natuur** en rust.

Voetballen

De buitenlucht, het **groen** en soms de rust.

Dichtbij, daarom ook vaker daar.

Aan de rand, dicht bij **bossen**.

Zandpad richting tv de broekhoek, met mini kinderboerderij

Heerlijk genieten van de frisse lucht en

Wij wonen aan de Binnenweg tegenover HVCH. De beloofde natuurspeeltuin is eerder een hondenuitlaatplek (overal ligt stront) en in de wilde bloemenweide komen nu flexwoningen. Ook ontbreekt een fiets- of looppad welke helemaal tot HVCH (hoofdingang) reikt. Regelmatig staat de straat vol met geparkeerde auto's waardoor het voor fietsers gevaarlijk is om naar de fietsenstalling(hoofdingang) te fietsen. Tevens kunnen hulpdiensten onmogelijk het voetbalveld spoedig bereiken mocht dit nodig zijn.

Lekker met de kinderen buiten spelen, frisse neus halen en genieten van de buitenlucht.

Kinderen fijn kunnen spelen en contact hebben met andere mensen

Dat het aanstekelijk kan zijn om andere ook te motiveren om naar buiten te gaan en in beweging te komen.

We missen een park!

De **natuur**

"T beetje **groen** wat er nog is.. De geitenwei"

Lekker bewegen en zonnevitamientjes opdoen en mensen ontmoeten

In mijn straat zijn meerdere speeltuintjes en wat voor mij het grootste verschil maakt: veel en VOLWASSEN bomen. Jonge aanplant is leuk, maar daar hebben voornamelijk mensen over 30 jaar wat aan, als tegen die tijd de ruimte niet al weer 15x opnieuw is ingedeeld. We moeten zuinig zijn op groot en volwassen groen. Dat heeft vele voordelen en is noodzaak.

Ik vind de **natuur** het mooiste. Onbebouwde omgeving met ruimte voor dieren en planten en waar niet de recreanten op de eerste plaats staan

bewegen & spel in een **natuurlijke omgeving** gebruik makend van natuurlijke elementen

de **natuur**

Mooie omgeving!

genieten van de **natuur**. wandelen over bospad, langs de vijver en door de buurt

Het **groen**

Een **groene** omgeving

ontmoeten, verbinden, cohesie

Natuurlijke look en een fijn ontspannend gevoel opleveren

Gezellig

De **natuur** en de speeltuintjes

Frisse neus kunnen halen, **groene omgeving** zien

In mijn buurt (Schuurakker) is volop **groen**, water en speeltuinen en dus heerlijk wonen. Maar zodra je richting het centrum gaat zijn er weinig groen, water en speeltuinen. Is ook lastiger, maar wel belangrijk dat hier meer aandacht voor komt.

Dat het netjes, verzorgd en opgeruimd is.

de **natuurlijke** uitstraling, de mogelijkheid om 'snel' in het buitengebied te zijn zonder de verstedelijking om je heen.

Groen!!!! Het trimbos bij de justitieweg en Heisewal. De combinatie van loof en dennenhout zorgt voor een mooie diverse biotoop. Maar de trim-attributen mogen beter worden onderhouden, en controle op vuildump en motorcrossen. Honden poepen op de wandelpaden, dus op de grond trainen is niet te doen.

Vijver

Ontmoeten van mensen, plezier bij de kinderen

Gezondheidsvoordelen

Wat vind je het mooiste aan buiten zijn in je buurt? (2/4)



Het buiten spelen

de **natuur**

Groen - natuur

Het buiten zijn met zon, wind, regen en nu soms vorst. De jaargetijden beleven. En het is nooit twee keer precies hetzelfde!

De aanwezigheid van **bomen** en wilde planten maakt mij gelukkig.

Het is gezond en je ontmoet vaak anderen

ontmoeten, spelen (voor kinderen), **groen**

Veel **groen**.

De zandpaden.

dat alles er goed uitziet heel en schoon is en er andere mensen ontmoeten.

Mensen ontmoeten, bewegen.

Groen, natuur.

Dat buiten zijn gezond is..

Voetballen op het gras

De bossen en **natuur**

De maashorst

Andere mensen ontmoeten

Kasteel Heeswijk en de kersouwe

Ven

De **natuur**

Groen, bos

Voldoende **groen**

Goede manier van bewegen op korte afstand

Andere mensen zien

Hoe **groen** het is

In elk wijk heb je minimaal één speeltuin, mooie plekjes om te wandelen

Gewoon het buiten zijn, heerlijk buiten zijn

Voor al **natuurgebied** de maashorst. Verder is de natuur binnen de gemeente erg beperkt qua biodiversiteit en niet passend bij de situatie.

woon aan buitenkant dorp, dus loop zo de **natuur** in

Dat er toch een beetje **groen** tussen de rijen huizen is.

De mensen

Natuur

Frisse lucht, **natuur**.

lekker in de buitenlucht

Door het **bos** wandelen is fijn, maar er zijn weinig speelplekken in de buurt of plekken om gezellig samen te zijn.

De **natuur**

de combinatie van **groen/natuur** en landbouw

Frisse lucht en beweging.

De **natuur!** Er moet meer ruimte voor natuur in het centrum komen. Meer bomen struiken bloemen en daarmee klimaatbestendig. Tegels eruit, beplanting erin. Zet een marketing communicatie strategie in over het belang van klimaatbestendig centrum. Vreselijk die versteende tuinen, je zadelt je burens hierdoor op met wateroverlast. Verkeersoverlast centrum, meerendeel sluipverkeer. Roep Oss en Uden op om hun verantwoordelijkheid te nemen ipv extra rondweg!

Bewegen (wandelen, fietsen) om gezond te blijven.

Genieten van bloemen

De **groene** omgeving

Van jong tot oud samen buiten ontmoeten

Ruimte

dat er **groen** is in de vorm van planten, bomen en struiken. Het hoeft allemaal niet zo netjes, laat vooral de natuur haar gang gaan want dat zorgt voor afkoeling en biodiversiteit. Gras is grasfalt en doet niet zoveel voor onze natuur.

Goed voor je lijf

mooie groene plekken, wandelroutes met open vergezichten/lintbebouwing. **groen** en **natuur** dichtbij.

Wat vind je het mooiste aan buiten zijn in je buurt? (3/4)



Buitenlucht, vooral ook voor kind. En soms het buurten met anderen, spontane ontmoetingen.

snel in een gebied waar je volop kunt gaan wandelen.

Mogelijkheid om te ontspannen en van de **natuur** te genieten.

De samenhangigheid/aanspraak met mensen in de buurt

Andere ontmoeten, kinderen die elkaar daar ontmoeten en worden gemotiveerd buiten te spelen. Levendigheid, bruisend

Buiten geniet ik van mooie grote **bomen**

Gemakkelijk te combineren met alle andere bezigheden

Contacten

Veel buitenspeelplekken zijn omringd door **groen**.

Dat kinderen kunnen spelen en ontdekken in een schone en veilige omgeving. Het zien van vrolijke koppies bij een uitdagende en uitnodigende speeltuin is voor ouders ook genieten.

Dat kinderen lekker buiten kunnen spelen.

"Onze tuin. Zowat het enige groen in de omgeving"

Mensen tegen komen

De **natuur** en er samen voor zorgen en van genieten

Wij wonen vrij en gelukkig kent iedereen elkaar! Alleen moesten de auto's/scooters en vrachtwagen zich aan passen dat er in een woonwijk gereden wordt.

De locatie

Zo gemeld, so gedaan wordt waargemaakt

Lekker wandelen met de honden en zien wat er in het dorp gebeurt, van bloesem tot georganiseerde activiteiten, van bouwwerkzaamheden tot kerstversiering in het dorp en tuinen.

De speelruimte voor de kinderen

Wandelen met de hond, in **groene** omgeving zijn en samenkomen.

Het beleven van de **natuur** en omgeving.

Gezonde lucht en vogels

Er zijn veel speeltoestellen, leuke ontmoetingsplekken voor kinderen.

De **bomenrijke plekken** waar wilde vogels hun toevlucht toe kunnen zoeken.

Eigenlijk niets

Genieten van **natuur**, relaxen op een bankje, wandelen met de hond

Niet veel ivm dik achterstallig onderhoud.

Natuur

De ruime opzet van plan Rodenburg

In mijn buurt is het omdat het voor ons in het centrum overal dichtbij is

Een gezellige buurt

In het **groen** zijn, **natuur** zien

Frisse lucht, maar soms ruik ik varkens of verkeer

Het **Groen** de bomen

Ik vind het jammer dat er toch nog heel weinig groen in de wijk is.

Veel **natuur**, veel keus aan speelplekken voor kids,

De ruimte en de nabijheid van het buitengebied

Er zijn veel speeltuinen en **groene** ruimtes

De Maashorst is een mooi afwisselend gebied. Veel rust en ruimte.

Lekker buiten in de frisse lucht, het liefst met zoveel mogelijk **groen**.

Bos, sportveldjes

Het wordt helaas steeds voller gebouwd, veel vogels verdwijnen

"In mijn buurt is de omgeving mooi met bos en veel **groen**. Echter het buiten zijn is niet fijn en meestal ook niet gezond vanwege de stank overlast!"

Het rustige dorpse karakter

Ruime opzet en inrichting van de wijk(en). Diversiteit bewoners waardoor levendigheid en jeudige gezelligheid.

Begrijp niet de link met de mogelijkheden voor spelen en sport maar er wordt steeds meer groen in de bebouwing weggehaald. Bomen en groen vind ik het mooist maar wordt steeds minder en minder.

Groene rustige omgeving

Dat is gewoon enorm lekker.

Wat vind je het mooiste aan buiten zijn in je buurt? (4/4)



Eigenlijk niet veel, te weinig voor kleinere kinderen om te spelen, te weinig groen, geen zitplaatsen voor oudere of jongere/ bv een picknick bank daar mag nog wel wat meer komen om te creëren

Ruim opgezette rustige buurt aan de rand van het dorp met grote speeltuin

De omgeving bij het kasteel is mooi **groen**. Tussen de weilanden door wandelen voelt heerlijk

Gezond, geeft energie en prikkelt creativiteit

We hebben een aantal mooie plekken in hadde. Ik denk vooral in het 'buitengebied'. Ik denk dat er nog wel een paar plekken beter benut mogen worden om een leuke beweeg, speel, sport en ontmoetingsplekken van te maken. Dit door een plek anders in te delen en daarbij dus mensen uit te nodigen voor sport en spel.

Dat er veel ruimte en overzicht is, hierdoor is het veilig en overzichtelijk. Kinderen kunnen op het schoolplein spelen, voetballen op het veldje of in de voetbalkooi. Of andere spelletjes doen op de parkeerplaats als er geen auto's staan.

de **bossen**

Ontmoeting en het is gezond

Bos

"Dat mijn kinderen lekker naar buiten kunnen en bewegen, ze houden van fietsen. In heeswijk kun je ook bijna overal met de fiets naartoe. Mijn zoontje is helemaal dol op fietscros banen in andere dorpen, helaas is dat er niet in ons eigen dorp Heeswijk. Hoewel sommige wegen niet altijd veilig zijn op de fiets. Het dorpse is fijn, tegen iedereen hoi kunnen zeggen. De **natuur**."

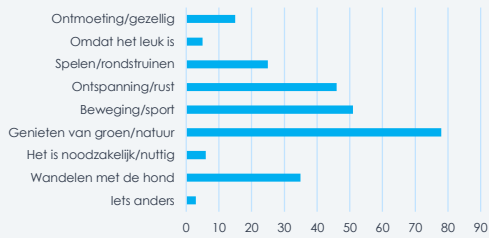
Veel **groen**

Dat er veel **groen** is, en veel wandel mogelijkheden

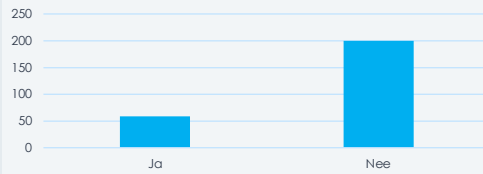
Motivatatie en problemen



Wat is voor jou de belangrijkste reden om naar buiten te gaan?



Ervaar je problemen als je naar buiten gaat of buiten bent? Bijvoorbeeld doordat je minder goed kunt lopen, bewegen, zien of horen, of je onveilig voelt.



Wat zorgt ervoor dat je buiten problemen hebt? Iets anders: (vervolg op volgende pagina)

Veilige **trottoir**

Wandelen in het donker gaat moeilijker door slechte stukken in **trottoir**.

"Onoverzichtelijke wegovergangen in het buitengebied. Onlogische overgangen voor fietsers. Met de auto kun je bijv gewoon links- of rechtsaf, met de fiets moet je (bij vrijliggende fietspaden in het buitengebied) of eerst tegen het fietsverkeer in fietsen en dan pas kun je oversteken of je pakt eerst een stuk de autorijweg. Veel fietspaden zijn te smal, met gaten en deels overwoekerd met overhangende takken en brandnetels. "

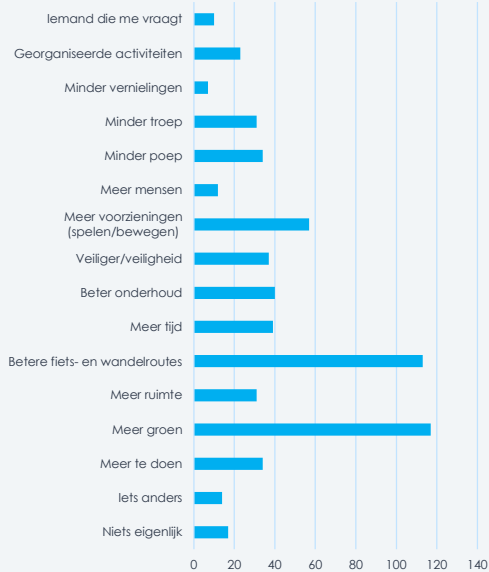
geldt niet alleen op deze locatie, maar op alle groenplekken in Heesch: honden lopen los, terwijl dat niet mag. geeft me een onveilig gevoel waardoor ik deze plekken mijd. en dus minder van mooie groene omgeving kan genieten.

Ik heb begeleiding nodig

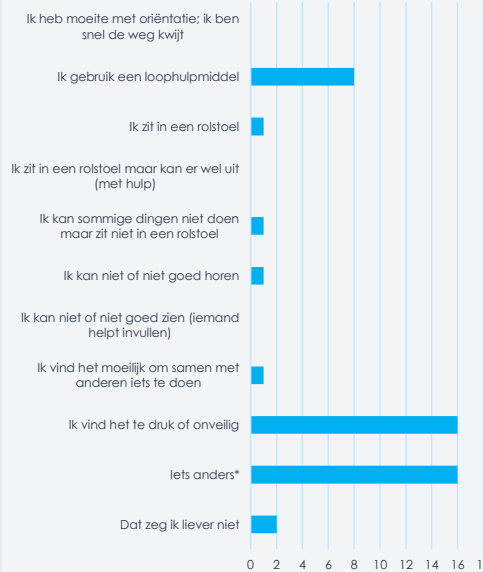
ik zou graag naar familie en vrienden in HaDee fietsen, maar in de avond vind ik het te donker

Op pagina na vervolg: Wat kunnen we verbeteren?

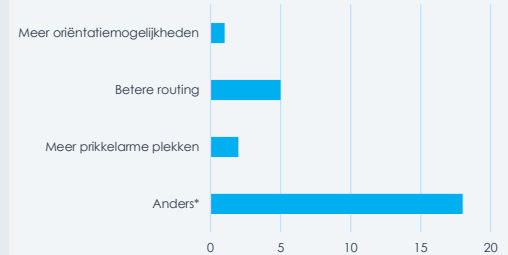
Welke dingen zorgen ervoor dat je vaker naar buiten gaat? (max. 3 antwoorden)



Wat zorgt ervoor dat je buiten problemen hebt?



Wat kunnen we verbeteren?



Wat zorgt ervoor dat je buiten problemen hebt? Iets anders:



Weinig trottoir en slechte wandelpaden

De halfverharding op de eerdere zandpaden zijn niet meer te bewandelen of te fietsen. Grote stenen gebruikt met heel veel vuil/plastic erin. Met een kinderwagen wandelen gaat niet.

Slechte wegdek. Achterkant bij 't Bomenpark. Heel drassig.

Angst

Het stinkt op sommige plekken te erg

"Veel **trottoirs** zijn **ongelijk**, tegels steken uit, boomwortels duwen tegels omhoog. Daar struikel je gemakkelijk over. Ook zijn er veel wegen zonder trottoir. Dat is ook gevaarlijk lopen."

Vernieling en vervuiling van voorzieningen

Gemis van bankjes als je niet lang kunt staan

Losse trottoir

bankje om te rusten en te babbelen

Auto's rijden veel te hard op 't dorp en de Joh. F. Kennedystraat

Veel **slecht** aangelegde **stoepen**. Vaak vies en veel losse tegels en kuilen

Door het wandelen met de wandelwagen heb ik ervaren hoe **slecht** sommige **voetpaden** zijn. Lopen schuin af, tegels/stenen die omhoog liggen. Erg gevaarlijk voor onze oudere dorpsgenoten.

Kunt niet overal veilig op een **stoep** lopen met een kinderwagen

trottoirs ontbreken op sommige plekken en fietsstroken langs drukke wegen en oversteekplaatsen zijn niet veilig

Vanwege bouw van huizen is de openbare weg en voetpad nog niet optimaal. Maar dat zal tzt wel veranderen

Buiten het Bomenpark kunnen honden nergens los en ook daadwerkelijk spelen en socialiseren (aangezien de poepveldjes hier te klein voor zijn!).

Slechte trottoirs

Onveilig

Waarom mogen honden loslopen bij de trimbaan, ingang Nistelrodesweg? Ik dacht dat de trimbaan voor de mensen was.

Als je in het donker loopt dat er bij looppaden de tegels vreselijk ongelijke liggen!

En wij kunnen beiden nog goed, maar je moet op sommige plekken extreem opletten, als we er op tijd aan denken mijden we ze, maar dat zou niet de bedoeling moeten zijn.

Ik kan niet ver lopen

Te smalle doorgangen voor mijn handbike

Ik mis prullenbakken bij mij om de hoek in de speeltuin

Datbde stoepen ongelijk zijn. Scheef lopen of helemaal niet aanwezig zijn

Losse tegels en kapotgetreden paden door grof groenonderhoud met zwaar materieel, slecht groenonderhoud, voetpaden die niet op elkaar aansluiten en de laatste tijd veel hardrijdende batbikes en regelmatig rondhangende personen met een niet-westerse achtergrond.

Wat kunnen we verbeteren?



Controle op slechte trottoir

Verkeer rijdt te hard in het dorp

Vaker onderhoud fietspaden. Meer maaien van de bermen en snoeien overhangende takken.

betere naleving van de regels zorgen dat honden aan de lijn moeten. en gebieden dat honden los mogen lopen of niet beter markeren. en ook kleiner gebied voor loslopende honden. bijv. niet meer toestaan in bomenpark. nu is het niet mogelijk om daar een rondje te lopen zonder geconfronteerd te worden met loslopende honden die mij een onveilig gevoel geven.

Ook meer uitdagende speelplekken

Verlichting op verbindingswegen tussen de dorpen.

Beter onderhouden wandelpaden en beter voor rolstoelgebruikers maken

Betere zorg voor buitengebied met meer struweel en behoud van de zandpaden. Discussie aangaan met boeren om minder landbouwgif te gebruiken. Er wordt heel veel landbouwgif gebruikt. Smalle stroken waar je op kan fietsen

Weg verhard.

Minder vee

1) Beter onderhoud van (groen)voorzieningen. 2) veiligere oversteekplaatsen voor voetgangers op Hoofdstraat/Traverse.

Bankjes

"bankje achter de Bolderik. Er zijn er 3 weggehaald om de speeltuin van de Bolderik te vergroten. Maar niet voor in de plaats gezet"

Jij f kennedystraat bij de bushaltes bij t plantsoen krijg je nooit voorrang en mensen halen de bus in. Mensen rijden veel te hard in de John f kennedystraat en in het dorp

Niet elk plekje volbouwen, een mooie overgang met lintbebouwing geeft een prettige ervaring dicht bij huis en de kern.

Het probleem onveiligheid is niet makkelijk op te lossen denk ik.

Verbeteren voetpaden.

"Meer ruimte voor wandelaars. Scheiden van fietsstroken en wegen, veilige oversteekplaatsen. Verminderen van verkeersdruk in het centrum. verhogingen in wegdek vervangen door vernauwingen."

Duidelijkere regels op fietstraat. Dan dus ook geen vrachtverkeer. Duidelijker

voetpad en parkeerplaats.

Ik zeg het weer...snelheden van auto's scooters

"Bomen planten langs de weg, zodat er minder zwaar verkeer komt en/of de wegganten iets verbreden zodat je op de weg kan lopen. Nu komt er zoveel landbouw en vrachtverkeer en liggen er grote kuilen in de bermen"

Wandelen paden

Ik zou graag een groene plek, park, ruimte hebben om rustig te wandelen en sportoefeningen te doen, waar geen honden mogen komen!

Denk dat ik de vraag in de vorige kolom al beantwoord heb

Op een andere manier afsluiten voor autoverkeer, geen hekjes maar paaltjes naast elkaar en dan niet te dicht op elkaar

Een prullenbakje in de speeltuin

Het is en blijft onveilig met de grote grazers in het buitengebied. Je moet altijd op je hoede zijn. Daarnaast zie ik bijna geen reeën meer, terwijl dat toch de natuurlijke bewoners zijn van dit gebied. Wat betreft stikstof: de mest van deze grote grazers is niet gering! Daardoor zie je ook de heide veranderen, de grond wordt zo zwaar bemest dat deze eigenlijk te goed wordt voor heide.

Betere bestrating

Onderhoud ongelijk liggende bestrating. Snelheid aantal automobilisten. Niet verlenen voorrang (kruisingen niet duidelijk herkenbaar).

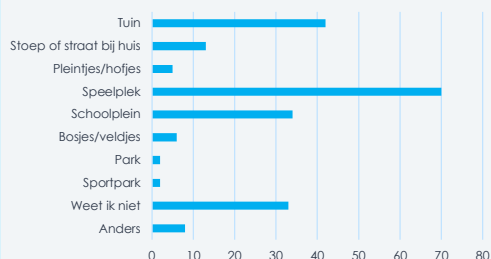
Onderhoud en handhaving

Volwassenen

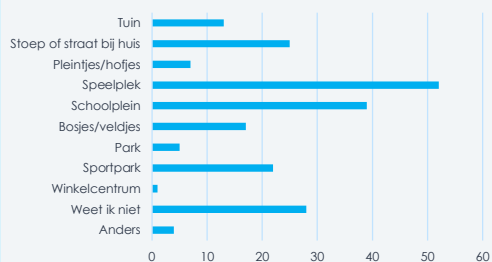


Waar zie je nu de meeste kinderen spelen?

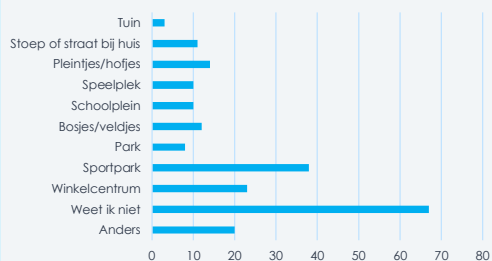
0 tot 5 jarigen:



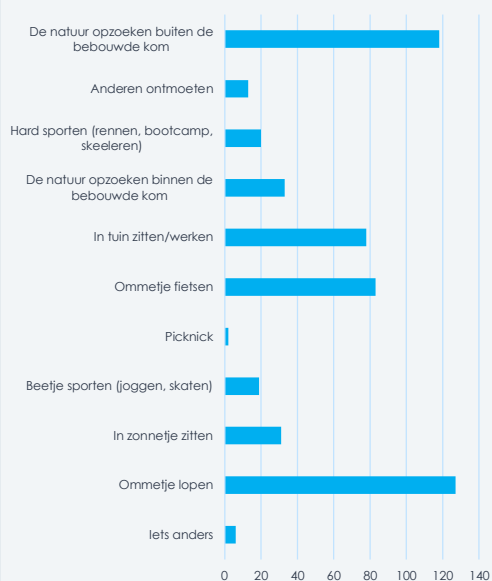
6 tot 11 jarigen:



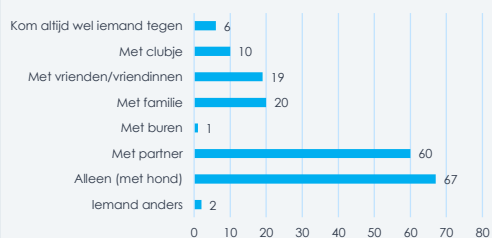
12 tot 18 jarigen:



Welke drie dingen doe je graag buiten? (max. 3 antwoorden)



Met wie ben je buiten? (max. 2 antwoorden)



Indien 'iets anders', wat dan?

Werken

Het is vaak de combinatie: ontmoeten, in de natuur, in en buiten de kom.

Mountainbiken

veel en mooi groen, bank

Prachtige bossen heel dichtbij.

werken

Met de honden wandelen

Vrijwilligerswerk; snoeien voor BL of in eigen tuin

Hond uitlaten

Er zijn geen kleine stukjes natuur meer binnen de bebouwde kom.

Indien 'iemand anders', met wie dan?

kennis, vriend/vriendin en collega's, naast mijn man en kinderen.

collega's

Op volgende dia: Waar zie je nu de meeste kinderen spelen? Indien anders, waar?

Waar zie je nu de meeste kinderen spelen? Indien anders, waar?



Wandelpark maar het is een crossbaan hangplek geworden voor opgevoerde scooters

Elektrische fiets

Binnen in plaats van buiten.

In een speeltuin hangen op de picknicktafel

Persoonlijk denk ik dat teveel kinderen 0-5 jaar en 6-11 jaar voornamelijk spelen op schoolpleinen op school. Buiten schooltijd in een speeltuin, maar grote percentage speelt binnen. Ik denk dat je als gemeente moet investeren in het vergroenen en uitdagend maken van schoolpleinen van scholen, zodat leerlingen daar ook na schooltijd gaan (en mogen) spelen. Dat kan een grote ontmoetingsplek worden voor kinderen. Betrek (sport)professionals om beweegplekken te maken voor alle leeftijden.

Rondhangen schoolplein of rond fietsen

Ik woon buiten de bebouwde kom, daar zie ik geen spelende kinderen

Bossen

Overal zijn er hangjongeren

Binnen

Hangen op een bankje

Jeugdcentrum.

Veel kinderen en jongeren komen veel te weinig buiten. Ze hebben het ook niet meer geleerd. De digitale wereld heeft een veel te grote impact op sociaal gedrag en het naar buiten gaan. Ouders stimuleren het te weinig en de voordelen van buiten zijn worden onderbelicht!

Kinderen spelen graag op of rond het schoolplein, voetbalkooi, het veldje, de parkeerplaats en speelplaats. Daar waar alles open en overzichtelijk is.

midden op de weg, omdat er niks in de buurt is.

Niet, groen ontbreekt nog in onze wijk

Pannaveldje

Ik zie ze nergens meer buiten spelen

Weinig jongeren spelen buiten. Wat erg jammer is.

Onderweg op de fiets tussen school en thuis.

Bankjes

De groep 12-18 jarigen zijn op straat maar niet in hun eigen straat/buurt

Er is niks voor die gasten dus zijn ze beperkt. Vaak komt het dan neer op gamen

Ik zie heel weinig kinderen buiten spelen

Op straat op rustige plekken zodat ze kunnen roken m, drinken en vuurwerk

Thuis

Bij rond jumbo plein 1969

Op Plein 1969

Nergens. Veel te stil op straat.

in het zeven eeuwen park

nergens, hangen hooguit in de buurt van plein 1969 of thuis (ik heb 3 tieners, die voelen zich nergens echt tot aangetrokken buiten de sportclub

Ik zie ze niet, denk veelal binnen

Bankje tegenover Jumbo

Fietsen door het dorp

Kinderen zitten vast op school en opvang, en de de straten zijn te druk met auto's

Thuis achter het huis

Nergens

Ik zie ze niet, ja op de speelplaats bij school, verder zie ik geen spelende kinderen.

geen plek voor kinderen vanaf 6 jaar om echt buiten te spelen iets te doen. meeste speeltuinen zijn voor hele jonge kinderen. Voetbalvelden zijn slecht of hebben

maar 1 goal. Meeste kruipen onder het hek bij HVCH door om te kunnen voetballen. Er moeten meer speelvelden komen die goed onderhouden worden. Voetbalvelden, basketbalveldjes, skate/step baan. Dus voor kinderen van circa 10 tot 15 jaar is er maar weinig wat stimuleert naar buiten te gaan. In deze leeftijd juist erg belangrijk

In de speeltuin

Thuis achter de computer

Op straat in het buitengebied, overlast bezorgen

Mijn kinderen zijn iets ouder daardoor ben ik niet zo bezig met waar kinderen spelen. Soms zie ik het spontaan als ik ergens langs kom.

Fietsend

Nergens

Ik zie ze juist bijna niet...ondanks dat ik vaak door het dorp loop, zie ik amper kinderen buiten spelen

Als je iemand buiten wilt ontmoeten, wat zou die ontmoetingsplek dan aantrekkelijk maken? (1/2)



Groen en bomen, auto-loosheid, zitgelegenheid, fruit of notenbomen

Er moeten veel faciliteiten om bewegen te stimuleren bij elkaar zijn, waardoor er situaties zijn die geschikt zijn voor peuters, kinderen, jongeren, volwassenen en ouderen. Het Urban Ox Park in Oss is daar een fantastisch voorbeeld van. Het sluit aan bij interesses, het skaten is bijvoorbeeld ook in opkomst op de olympische spelen. Kleine kinderen van 4 jaar kunnen er uit de voeten, ouders doen zelfs mee. Er is ook een calisthenics park waar jongeren en sportgroepjes hun ei kwijt kunnen. Een tegenstelling: in Heesch is een natuurspeeltuin aan de schoonstraat. Super leuk, maar in die wadi staat zelden water. Het is daardoor totaal niet uitdagend. En als dat het wel is, dan is het alleen geschikt / aansprekend voor kinderen van 4 tot max. 10 jaar. In deze maatschappij moeten er plekken komen waar je 0-100 in beweging kunt brengen. Praat eens met de combinatiefunctionarissen die betrokken zijn bij het Lokaal Sportakkoord.

veel groen en een ontmoetingsbankje

Goed en schoon tafels/banken

Schone, droge zitmogelijkheid met afvalbak.

Dat er een bankje staat

iets te doen: sportapparaten

Veel groen en bijv een jeu de boulebaan of iets dergelijks

Groen/blauwe (niet alleen gras) omgeving met bankjes en voldoende afvalbakken, zodat het netjes blijft.

een plek om samen gezellig te zitten en van de natuur te genieten

Ik denk dat iedereen recht heeft op groen in de directe omgeving voor de micro-groenervaring. Daarnaast op 5 minuten afstand meer groen en wandelgelegenheid. Bankjes en picknicktafels op strategische locaties. Niet bang zijn voor "hangjeugd", iets interactiefs op die locaties.

Gecombineerde faciliteiten voor (jonge) kinderen en ouders. Een speeltuintje waar je ook "gezellig" kunt verblijven maakt het aangenamer om met de kinderen naar buiten te gaan

minder hardrijdende auto's, meer groen, een plek waar je kan zitten.

Rustig, schoon en voldoende groen.

Een openbaar voedselbos waar de natuur (mens en natuur) samenkomt.

Een bankje om uit te rusten.

Minder poep op de stoep

Bankje met tafel en afvalbak

Meer struinroutes zonder dat je langs drukke wegen moet lopen . Meer verbindingen langs sloten om te wandelen.

gewoon nette en schone omgeving.

Bankje en geen rotzooi

bankje

Geen hangjeugd, geen rotzooi

Groen, fijne zitplekken, muziekje

Zitplaatsen, picknickplekjes en wandelpaden mooie plek met natuur (bloemen/struiken/bomen) Maar vooral een plek geschikt voor jong en oud

Niets, ben liever alleen

Horeca in t buitengebied

Zitplaats (eventueel met tafel)

Natuur, goede wandelroute.

opgeruimd, in de natuur, met zitmogelijkheid.

Een omgeving met groene beplanting, bloemen en bomen. Ontmoetingsplekken die niet ingericht zijn op The Reference Men. Dat geldt ook voor speelveldjes, de reden waarom meiden meer binnen spelen dan jongens. Veelal worden die ingericht door mannen, voetbalveldjes, basketbalveldjes, skateveldjes, trekken met name jongens aan. Kijk de NPO docu The Reference Men voor onderzoek en uitleg. Daarna kun je het nooit meer niet zien.

"Het dorpsplein is een fijne locatie, echt prachtig! Wanneer krijgt de pomp weer de oorspronkelijke ruimte om zich heen als iconisch punt zodat deze niet opgeslokt wordt door het terras? Ook ben ik graag in een omgeving met groen (bomen en bloemen) en weinig autoverkeer. Helaas is het merendeel van het verkeer door Nistelrode sluipverkeer vanuit Oss en Uden. Is dit probleem al in Oss en Uden neergelegd? Wat gaan zij eraan doen? En waarom zouden wij onze natuur moeten opofferen om een rondweg aan te leggen voor het probleem dat Oss en Uden veroorzaken? Communiceer als gemeente dat wij Oss en Uden oproepen om ons dorp niet tot overlast te zijn. Veel automobilisten realiseren zich namelijk niet dat ze als sluipverkeer veel overlast veroorzaken voor bewoners. Gooi er een communicatiecampagne tegenaan zodat sluipverkeer wakker wordt. Plaats bijvoorbeeld borden bij de invalswegen van Nistelrode waarin je sluipverkeer toe- of aanspreekt. Een smiley of duimpje is niet voldoende...."

Zitplaatsen

Als je iemand buiten wilt ontmoeten, wat zou die ontmoetingsplek dan aantrekkelijk maken? (2/2)



een bankje om op te zitten

Veiligheid

Bankjes plaatsen

Ruime ruimte waar onze honden los kunnen.

Een jeu de boule baan of parkje

Bankje en informatie

Bankjes

Meer bankjes in speeltuinen

Bankje, prullenbak, uitgezette wandelroute

Bankje Met veel groen

Een plek zonder honden

Meer groen in de wijk

"Voor mij zou dat een parkachtig iets zijn met vele bankjes en mooie bloemenperken, die er dan ook goed bij gehouden uit zien. De markt zoals die nu in heeswijk dinther eruit ziet vind ik een aanfluiting van bijzondere saaiheid . Snap dat er ook een locatie voor de vrijdagmarkt moet zijn ,en voor een paar evenementen , maar dat ik van ""dit"" aanzicht blij word ??? "

Schoon en geen honden

Een groene omgeving waar je rust vind en rustig kunt kletsen

Ik denk dat een sintelbaan een goeie toevoeging zou zijn in de gemeente. Eentje van asfalt, met wat bankjes in het midden. Dat stimuleert sporten en ontmoetingen. Denk aan skeeleren, hardlopen, maar ook schaatsen in de water wanneer hij ondergespoten is.

Schoon en groen.

Banken! Er staan te weinig banken in de vrije natuur! Daar waar je graag wilt zitten en rust geniete

"In het buitengebied zijn geen ontmoetingsplekken. En er is te veel overlast door intensieve veehouderij, stank en ongedierte "

Bankje, prullenbak, speelgelegenheid, groen

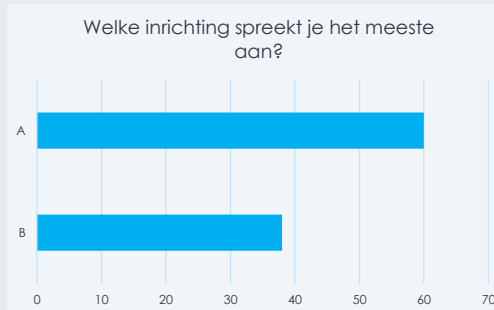
Persoonlijk heb ik geen behoeften om naar een buiten-plek te gaan om mensen te ontmoeten. Maar picknicktafels of meerdere bankjes (met prullenbak) zijn denk ik

aantrekkelijk.

Wat bomen groepjes met een bank en of tafel er omheen, ook verlichting, gewoon gezellig.

Een plekje om honden te kunnen laten spelen, dan zou ik waarschijnlijk veel vaker ook eens nieuwe mensen met gelijke interesse ontmoeten.

Welk soort inrichting spreekt je het meeste aan?



Waarom heb je voor deze foto's gekozen?
"Zichtbaarheid vanaf de straat. Om hangplekken te voorkomen"

Spreekt het meeste aan

Zien er gezelliger uit. Maar ik ben niet de doelgroep om er te sporten.

buiten, ontmoeten, bewegen

Voor ieder wat wils

Ruimtelijk en groen

"1: Competitie door kids, hardlopen volwassenen kunnen sprinten en loopoefeningen doen 2: Combi van bewegen, groen en zitten mogelijk. Het speelfoestel zou ik intensiveren, zodat het voor meer doelgroepen inspireert. Het is nu uitdagend voor kinderen tot max. 6 jaar. 3: Dit op een strategische plek realiseren kan veel opleveren. Jongeren komen in beweging, basis- en middelbare scholen kunnen onder schooltijd gebruik van kunnen maken en door portaanbieders om buiten te trainen."

Ik vind een groene, speelse omgeving belangrijk. Groen doet goed. Daarnaast vind ik de gebruikelijke sportvelden ook noodzakelijk. Maar speelse plekken nodigen meer uit tot creativiteit en beweging.

meer groen

meeste creativiteit, anderen is ook prima

Geen van deze

Variatie in materialen

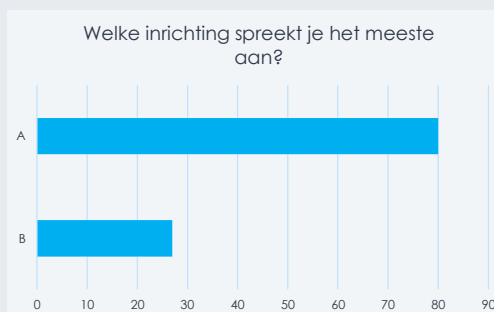
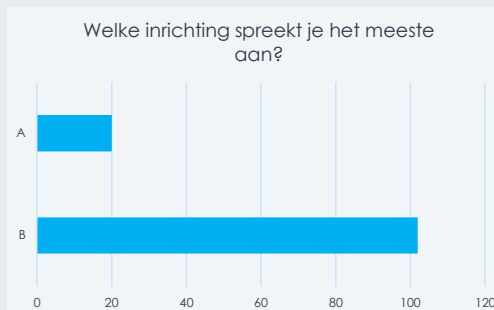
Deze ogen als een meer natuurlijke inrichting met minder verharding en slimme oplossingen zoals een muurtje dat ook als zitplaats dient en waar spelmogelijkheid en groen worden gecombineerd

Veel groen en zo min mogelijk verharding.

Ik houd van veel groen ipv bestrating.

Groene uitstraling en gebruik van de locatie

Vervolg op volgende pagina's



Waarom heb je voor deze foto's gekozen?



groen en beetje speels

Het zijn de betere opties, maar naar mijn mening nog niet groen genoeg. En het mag nog speelser. Uitnodigen tot hupsjes en beweging. Er zijn steeds meer onderzoeken die aantonen dat bewegen op ongelijke ondergronden mensen gezonder houdt. (bij Alzheimer bijvoorbeeld)

sportief, groen, minder tegels/beton

Meer afwisseling, speelruimte voor kinderen.

Speels, groen en uitnodigend om te bewegen

speelsere uiterlijk

Mooi

Meer groen aanwezig, speelser

Meer bloemen en beschutte zitjes

het licht een beetje aan de doel groep en de sporten die je leuk vind.

Open en ruimtelijk

Groen en bloemen

Natuurlijke vormen. Veel groen en plek om te spelen, sporten en te ontmoeten.

Eigenlijk spreekt de bovenste foto mij qua landschap het meest aan. Maar ik kies toch voor het basketbalveld omdat de toestellen op foto 1 me niet aanspreken.

meer groen

Groen en lijkt meer biodiversiteit

Meest groen

Veel groen

Natuurlijke uitstraling, minder beton en stenen

Veel groen en beplanting

Meeste ruimte om elkaar te ontmoeten

Ontmoeten en bewegen

Zoveel mogelijk groen en zo min mogelijk auto's.

Voor de beleving en rust is een groene omgeving de belangrijkste voorwaarde.

Eerste foto nodigt uit om te springen, klimmen en te spelen. Tweede foto is een prachtige voorbeeld om te rusten, ontmoeten en te spelen. Derde foto is een prima plek om te bewegen en te spelen.

Ik heb geen voorbeeld foto gekozen. Deze betreffen alle cultuur, ik ga voor natuur. Lekker de bossen in. Rondje over de Maashorst, of Wandelen op de Bedaf

Groene organische uitstraling

Groen

iets natuurlijker, natuurlijke materialen, groener

Mooie gezonde omgeving

Ruimte

ik zie graag kinderen sporten

Foto 1 en 2 zijn rare foto's met veel steen/asfalt. Niet aantrekkelijk dus. Foto's 4 en 5 hebben het meeste groen dus daarom voor die foto's gekozen. Hoewel het basketbalveldje op foto 6 ook een aantrekkelijke optie is.

Meer groen rondom de speelvelden.

dan zulle de mensen beter bewegen, als er verlichting is tot 22.00 uur

Speels en inspirerende indeling.

groen en mooie afwisselende indeling, zo goed als kan binnen de mogelijkheden, die ter plekke aanwezig zijn. Groen moet altijd het uitgangspunt zijn !

Zo veel mogelijk groen

Groen en recreatie gecombineerd.

Klimaatbestendige beplanting, koelt af, bevordert biodiversiteit en houdt water vast.

Geen idee

Groen, rust, duidelijk

Meer groen

Vriendelijk en goed verzorgd

veel groen

Ziet er vrolijk en groen uit, speels ook

Ik kies voor zoveel mogelijk groen en natuur(lijke omgeving)

Waarom heb je voor deze foto's gekozen?



Geen idee, eerste ingeving

Bij dat sportveld is de laatste bruikbaar, zo'n kalestetics wordt echt n t niet gebruikt

Natuur en speelgelegenheid

Meeste groen

zit- speel- en sportplekken voor iedereen

Deze inrichting, maar dan voor honden. Waar ze tevens los mogen.

Groen

Afwisseling en groen

"Bij de eerste 2 foto's, kies ik voor de foto waarin het meest duidelijk is wat de bedoeling is van waar het verkeer zich moet bewegen. Bij de 2e 2 foto's heb ik gekozen voor een combinatie van zit en speel gelegenheid. De volgende 2 foto's is het me bij de niet gekozen foto niet duidelijk waarvoor de toestellen dienen. Er is in ieder geval onvoldoende plek om te voetballen of iets dergelijks. Alles zal door elkaar heen lopen, zorgt voor veel verwarring "

Groen, het basketbal veld mis ik nog in Heeswijk-Dinther. Eén atletiekbaan zou ook mooi zijn.

Groen, afwisselend

Bankjes en groen

Groen

Speelser, gezelliger

Een grote ruimte

"1e kolom nr 2 omdat die er het straks uit ziet de 2e is rommelig en onduidelijk .2e kolom 2 vanwege de bloemen en het groen en de speelse vorm.3e kolom 1e vanwege het groen en de leuke voldoende zitgelegenheid ."

Veel groen

Praktische en mooi

Meest natuurlijk

Groen, sportief, voor jongeren en niet voor jongere kinderen. We hebben al veel speeltuinen voor de kleintjes. In ieder geval in onze wijk, het rul, Heesch.

Groen, we moeten overal zorgen voor meer biodiversiteit, niet alleen in natuurgebieden

Groen in combinatie met speelmogelijkheden voor zowel de kleine als oudere jeugd.

Heb niet echt specifieke voorkeuren maar moest een keuze maken.

Bloemen

Gezelligheid als het tenminste onderhouden wordt

Meer diversiteit en groen

Spreken me het meest aan

Uitnodigend, creatief , veelzijdig in gebruik.

Ik vind ze creatiever, speelser en groener.

Groen in combinatie met spelen

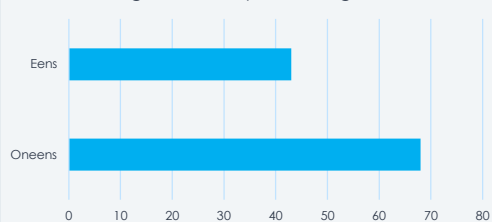
Groen

Meest groene, creatieve omgevingen. Nodigt uit tot beweging of juist rust

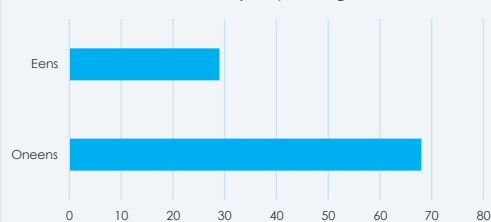
Stellingen over de openbare ruimte van de gemeente Bernheze



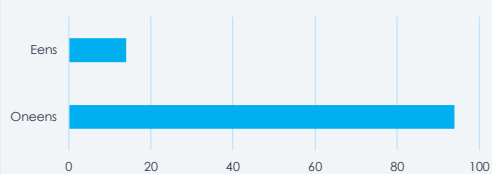
Er zijn voldoende plekken in de openbare ruimte waar verkoeling kan worden gevonden op hete dagen



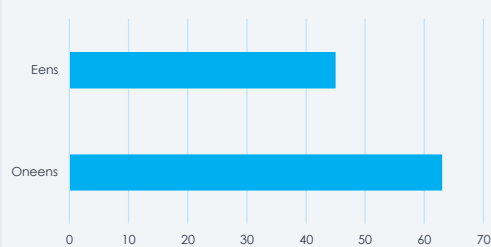
De openbare ruimte is voldoende inclusief ingericht voor mensen met een (fysieke of mentale) beperking



Er zijn genoeg voorzieningen die uitnodigen tot bewegen in de buitenruimte (denk aan watertappunten of openbare toiletten) (niet speel/sporttoestellen)



De openbare ruimte nodigt uit tot ontmoeten



Wat zijn verbeterpunten voor de openbare ruimte?
meer openbare toiletten, zeker in het dorp.

Meer inclusiviteit, meer natuurlijk groen met meer variatie en andere vaste planten.

In de nieuwere wijken is het goed geregeld, maar in de oudere wijken/centrum Heeswijk - Dinther kan het nog een stuk beter. Top dat ze recent al het Plein 1969 hebben vergroend, maar er zijn nog genoeg locaties te verbeteren.

"Bij de herinrichting behalve kijken naar verkeersveiligheid in gelijke mate kijken naar gebruiksgemak. Verkeerdeelnemers kijken daar sowieso als eerste naar."

Meer toegankelijk en veilig maken voor ouderen en mensen met een beperking.

De openbare ruimte moet niet bestaan uit plukjes groen met een bankje, het mag zo inclusief zijn dat het verweven is door de hele omgeving.

meer bomen

Er zijn geen openbare toiletten in Heesch (geen herkenbare)

Rekening houden met de soms drukke hoofdstraat.

Stoepen op veel plaatsen losse tegels en hobbels, op veel plaatsen zakken plastic veel te vroeg opgehangen. Vaak alweer een dag nadat plastic opgehaald is. Stoor mij zeer aan deze verrommeling van de openbare ruimte.

Betere stoepen. Stoepen zijn soms slecht onderhouden en vuil.

Betere en veiligere plekken met meer bomen meer schaduw plekken voor bewegen en zitjes voor ontmoeting.

Openluchtzwembad terug in Nistelrode

Een bankje bij een boom. Schaduw!
Vervolg op volgende pagina's

Al het bovenstaande

De paaltjes bij wandel paden zo opstellen dat er eenvoudiger rolstoelen en scootmobiles kunnen passeren

Op het plein vind ik het niet echt gezellig. Niet uitnodigend genoeg om te verblijven

De bovenstaande vragen suggereren, impliciet, dat er genoeg ruimte zou zijn om mensen prettig te laten leven. Dat kan niet (meer). Er zijn gewoon teveel mensen.

Vrijwel alle beweegplekken in Bernheze zijn gericht op één specifieke doelgroep, vaak het jonge kind. Beweegplekken moeten uitdagender en groter ingericht worden, waarbij het uitnodigend is voor 0-100 om er te gaan bewegen.

Groene ruimtes creëren met groen en bloemen, die wat beschutting bieden en met bankjes zodat mensen kunnen zitten om een praatje te maken of te kijken naar sport en spel.

Wat zijn verbeterpunten voor de openbare ruimte?



Meer groen laten, minder bebouwen.

Meer schaduw, groen en voorzieningen om te ontmoeten en wellicht ook meer openbare toilet voorzieningen voor mensen die het nodig hebben.

Soms zijn er erg veel prikkels qua geluid. En het feit dat alles groeters moet vind ik ook geen goede ontwikkeling. Ik ben gebaat bij ontmoetingen in kleine groepen en afgesloten ruimtes ipv grote open ruimtes.

Geen watertappunten of openbare toiletten, daarnaast zijn fietspaden in natuurgebied smal waardoor minder validen mensen weinig ruimte hebben.

Voetgangers paden moeten beter voor rolstoelgebruikers te gebruiken zijn

"Veilig wandelen over trottoirs en wandelpaden. Meer prullenbakken voor hondendrollen. Meer plekken aan het water om te zitten."

Openbare toilet

Een betere aankleding. Ik heb alleen op Plein 1969 een watertap gezien.

Alles

Ik woon zelf in het buitengebied, heb wel in het dorp gewoond. Toen vlak bij dienparkje 'den Berg'. Ik vond dat een prettig, laagdrempelige plek. Voor mij hoeft er niet zoveel georganiseerd te zijn. Paar bankjes en een prullebak, jeu de boule baan, veldje om te ballen, zandbak

Katten in de tuin

Ik mis 'n park(je)

Rolstoelen op scheve wegen zijn moeilijk te sturen.

Het zou fijn zijn als er meer openbare toiletten beschikbaar komen in de openbare ruimte.

Meer groen en waterpunten in de bebouwde kom.

uit diverse onderzoeken blijkt dat de openbare ruimte vooral is ingericht voor en door mannen. Daardoor maken meiden en vrouwen minder gebruik ervan, het is voor hen onveilig en zijn daardoor vaker binnen. Check de docu van NPO The Reference Men. Hetzelfde zie je bij voetbalveldjes, basketbalveldjes en skateveldjes, voornamelijk gericht op jongens. En dat is een gemiste kans om het voor alle genders veilig te maken om buiten te zijn.

Is niet echt gericht op de dorpen. Gemeente doet alleen iets voor Heesch

"- slechte voetpaden/trottoirs- weinig groen, kijk plein 1969, groen koelt af bij hitte, al dat gesteente niet- uitnodigen tot samenkomen? alleen op terrassen of bij clubs, maar niet in de buitenruimte. Plein 1969 nodigt niet uit. Plein bij Mtc is ook geen

samenkomplek.- Watertappunten en openbare toilets? Nee, nergens- Ingericht voor mensen met een beperking? Nou de Meerstraat zeker niet. Pater van den Elsenstraat geen enkele rust-zitplek ondanks alle wandelroutes die hier lopen en de vele ouderen die hier vanuit bijv. Laverhof een rondje wandelen."

"Zorgen dat het er verzorgd uitziet. Minder zwerfvuil. En zorgen dat de borden schoon zijn. Ook is het opvallen dat er veel te veel verkeersborden in de openbare ruimte staan waardoor het onoverzichtelijk en rommelig oogt."

"zit- picknick gelegenheid bij speelplekken zodat ouderen kunnen zitten en samen met de kinderen wat kunnen eten/drinken"

De openbare ruimtes zijn slecht te herkennen

Meer bankjes en bomen

Meer groen minder beton

Eén groter speelveld voor honden, waar ze meer ruimte krijgen om te rennen, spelen en socialiseren.

Als ik specifiek kijk naar het parkje tussen de Molenstraat en de Wilhelminalaan dan zou dat echt een mooie, groene en veilige ontmoetingsruimte voor bewoners van de Oranjebuurt (en daarbuiten) kunnen zijn. Dat is het nu niet doordat het weinig uitnodigend is.

Meer opgaand groen in de straten. Maak groene routes, zeker bij nieuwbouw!

Meer authentieke natuur zo laten.

Genoemde punten ontbreken. Wanneer je in Heeswijk-Dinther met rolstoel of kinderwagen verplaatst zijn de wandelpaden verschrikkelijk! Stoeppen stoppen ineens, worden smaller of je breekt je nek over boomwortels

Meer bankjes, picknicktafels ook bij de Meuwel en bij Menzel zodat je even kunt zitten om te rusten en genieten van de omgeving. In de natuurgebieden staan bijna geen of helemaal geen bankjes (bij de Meuwel staan GEEN bankjes), voldoende prullenbakken, meer uitlaatstroken voor honden en deze ook maaien zodat je ze kunt gebruiken, trottoirs bijhouden als stoeptegels omhoog liggen.

Beter onderhoud beter onderhoud aan wegen voetpaden. Meer groen. Meer groen onderbout.

"Dat er beter op de voetpaden gelet word trottoirs niet te schuin aflopen ,en dat ze breed genoeg zijn ,dit met het oog op bezoekers en bewoners van cunera die vaak een ommetje maken .Dat er meer bankjes zijn zowel in en rondom het dorp als wel in het buitengebied ,en dan van materiaal dat ook in de winter gebruikt kan worden dus heen hout wat vies word ! lets met gaatjes wat de gemeente gewoon schoon kan spuiten , en natuurlijk huffervrij ."

vervolg op volgende pagina

Wat zijn verbeterpunten voor de openbare ruimte?



Betere wandelpaden in de natuur

Sportplekken, zoals openbare basketbalveldjes, skateparken, of een sintelbaan.
Die missen nog vind ik.

Vlakke ondergrond (geen klinkers)

Geef een geen geldnuit aan onnodige zaken als tuinaanleg langs een drukke
straat waar vrachtwagens moeten draaien

Beter beheer van wandelpaden en mogelijkheden om langs de weg te lopen.
Veel verkeer en gevaarlijke situaties

Zie hierboven , zorg voor schaduw , watertappunten, openbaar toilet , misschien
dat mensen al dan niet met een beperking elkaar eerder gaan ontmoeten

Begaanbaarheid voetpaden door minder valide, optreden tegen parkeren op
trottoirs, specifieke fiets/wandelroutes door de wijken. Meer gecontroleerde
voldoende grote honden uitlaatplaatsen.

"Ik weet niet of het makkelijk begaanbaar is voor iemand in vb een rolstoel.Voor
mensen met een mentale beperking zouden er misschien meer beschutte hoeken
moeten komen. "

Fiets en wandel Paden beter en veiliger aansluiten. (fiets broekhoek>bosschebaan
en dorp> lasallestraat, oversteken kruishoekstraat e.v.a.)

Meer bomen, meer groen, meer prullenbakken

"Meer prullenbakken voor hondenpoep (vooral Heeswijk) Bankjes op uitnodigende
plaatsen in het dorp (niet alleen centrum). Uitnodigende hondenspeelplaatsen,
groter dan de postzegels van nu.Betere stoepen, veiligere hondenuitlaat plaatsen.
Duidelijkere stoep/voetgangerspaden in centrum HD (nieuwe bestrating is
dramatisch, onduidelijk of je op stoep of straat loopt, ben herhaaldelijk bijna
aangereden)"

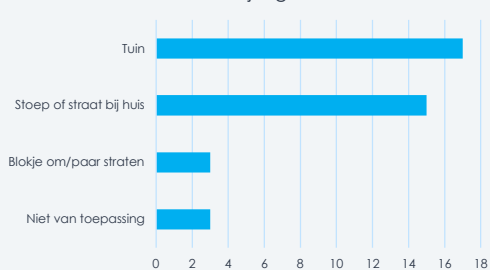
Vernieling, afval

Over je kind

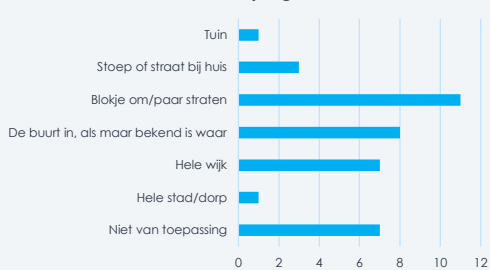


Hoe ver mogen je kinderen zelfstandig van huis?

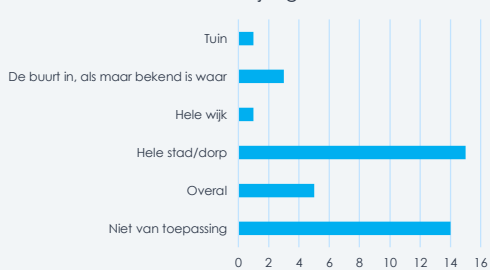
0 tot 5 jarigen:



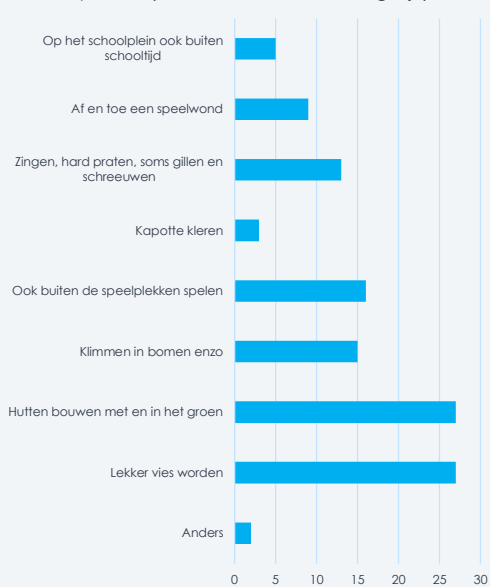
6 tot 11 jarigen:



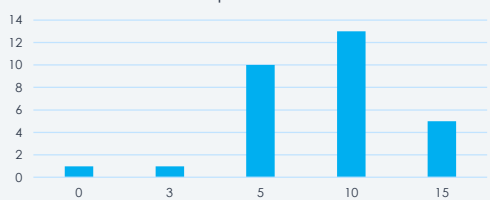
12 tot 18 jarigen:



Wat zou moeten mogen en kunnen bij spelen? (max. 3 antwoorden mogelijk)



Hoeveel minuten ben je bereid te lopen naar een echt goede plek voor bewegen, ontmoeten, spelen en/of sporten?

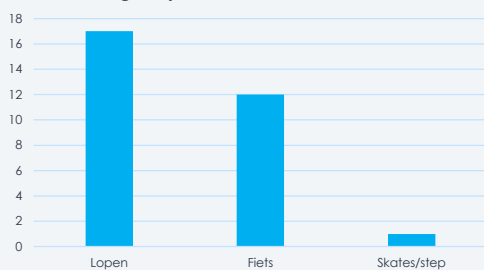


Indien 'Anders', wat dan?

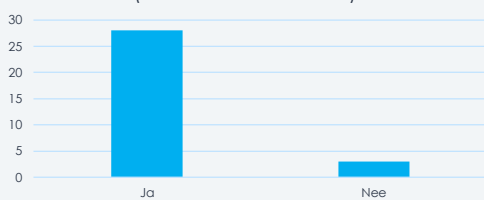
Ik vind dat alle antwoorden kunnen

Skatebaan zoals in Uden met fietsroute, natuur speeltuinen met o.a. waterpomp, kunstgras veldje. Veel in beweging en vies worden, in de zomer verkoelend met water

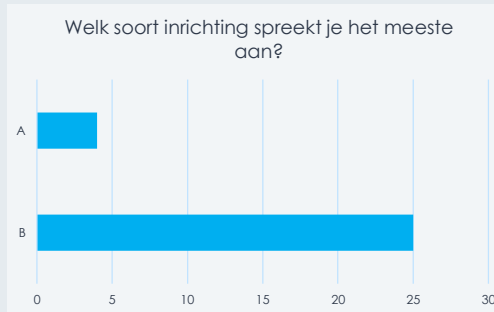
Hoe gaat je kind meestal de buurt in?



Ben je bereid om even op de fiets te stappen met je kind als die echt goede plek net wat verderop in de buurt ligt (max. 3 minuten fietsen)?



Welk soort inrichting spreekt je het meeste aan?



Waarom heb je voor deze foto's gekozen?

Spreekt het meeste aan.

Ruimtelijk fraai ontworpen en past in de omgeving

Ik vind het belangrijk dat een speelplek er uitnodigend uit ziet, in een natuurlijke (nagemaakte) omgeving. Kijk naar de speeltuin bij de nieuwe erven, dat zou in iedere wijk moeten zijn! Er wordt veel te weinig buiten gespeeld door kinderen, dit moet écht meer worden en dit kan door mooie goede speelplekken.

Meer groen en gebruik van natuurlijke materialen. En speelsere opzet

Klimmen

Ik denk dat ontmoeten met avontuurlijk spelen goed past bij het Langven. Voor jonge gezinnen en mensen op leeftijd.

Natuurlijke omgeving om lekker te spelen waardoor kinderen automatisch leren van de natuur.

Groen, natuurlijker. Meer mogelijkheden voor de kinderen om te spelen, creatiever.

Veel ruimte, natuurlijke materialen, open spel

Het mag uitdagender met speelse natuurlijke look zodat het ook voor alle leeftijden leuk kan zijn. Combinatie van meerdere sport en spel mogelijkheden. Een mutiplayground

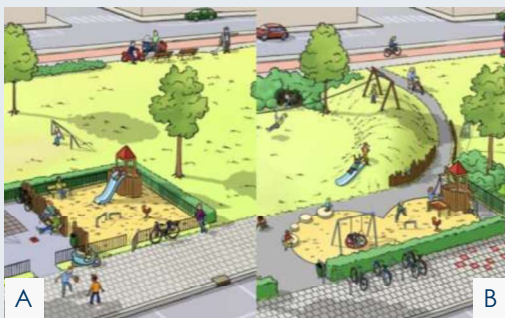
Meer groen, meer verbonden met het groen, minder tegels. Ook gelegenheid om samen te komen (picknick banken voor de ouders zijn belangrijk).

Groen, volledige benutten van de ruimte, vies mogen worden

Natuurlijker, meer groen minder rechtlijnig en minder steen

Ik hou van de natuur, en niet van dat strakke. Wat ik heb gekozen laat de kinderen ook vrijer spelen en ook hun eigen fantasie en vrij spel bevorderen

Vervolg op volgende pagina



Waarom heb je voor deze foto's gekozen?



Groener, ruimer opgezet. De 2de vraag is een fantastisch voorbeeld

"Kinderen kunnen ontdekken door op vele mogelijkheden te spelen. Natuurlijke materialen omdat het in de natuur staat. Pannakooi omdat dit kinderen meer aantrekt en minder onderhoud vergt (gras maaien) dus langer mooi blijft."

Ruimte voor ontdekking, vallen en opstaan, maar wel op een veilige manier

Groen gecombineerd met leuke speeltoestellen

Meer dynamiek, meer ruimte, opties en uitnodiging om te bewegen, meer groen

Sport, spelen en sociale contacten zijn erg belangrijk voor kinderen

Meer groen, creatief kunnen zijn in spel, lekker bankje om te zitten voor ouder

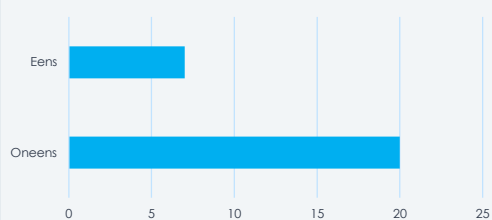
voor iedereen wat te doen en ook uitdagingen voor oudere kinderen

Groen, ruimte voor creatief spelen

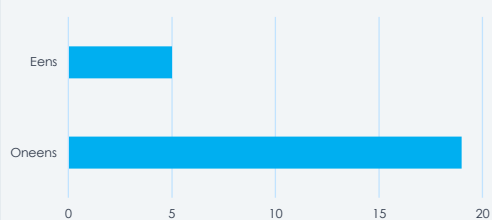
Stellingen over de openbare ruimte van de gemeente Bernheze



Er zijn voldoende speel- en sportplekken in de openbare ruimte waar verkoeling kan worden gevonden op hete dagen



De openbare ruimte is voldoende inclusief ingericht voor kinderen met een (fysieke of mentale) beperking



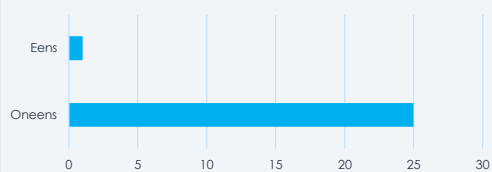
Wat zijn verbeterpunten voor de openbare ruimte?

Veiligheid voor fietsers. Dorp is erg ingericht op auto's.

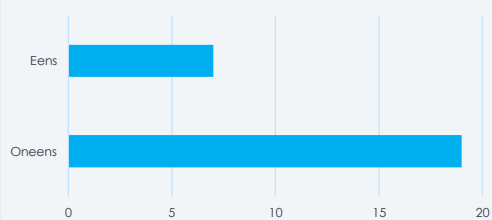
Ik vind het belangrijk dat een speelplek er uitnodigend uit ziet, in een natuurlijke (nagemaakte) omgeving. Kijk naar de speeltuin bij de nieuwe erven, dat zou in iedere wijk moeten zijn! Er wordt veel te weinig buiten gespeeld door kinderen, dit moet écht meer worden en dit kan door mooie goede speelplekken.

Vervolg op volgende pagina

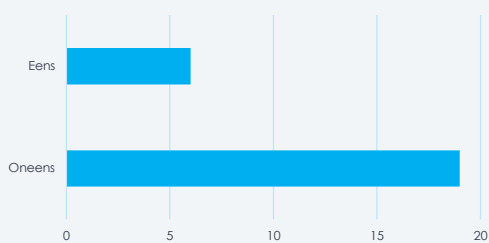
Er zijn genoeg voorzieningen die uitnodigen tot bewegen in de buitenruimte (denk aan watertappunten of openbare toiletten) (niet speel/sporttoestellen)



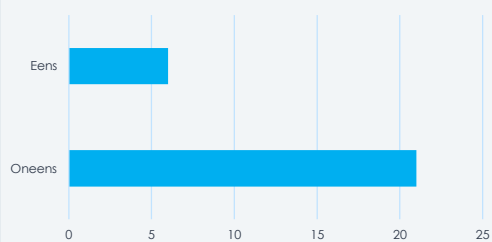
Er zijn voldoende speel- en sportplekken in de openbare ruimte waar verkoeling kan worden gevonden op hete dagen



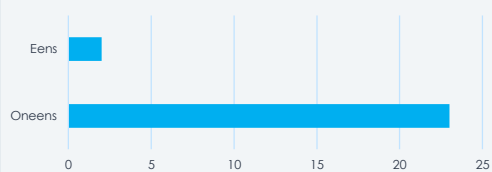
De openbare ruimte nodigt uit tot ontmoeten



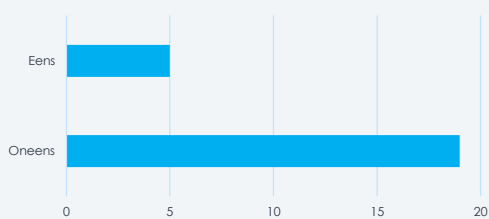
De openbare ruimte nodigt uit tot ontmoeten



Er zijn genoeg voorzieningen die uitnodigen tot bewegen in de buitenruimte (denk aan watertappunten of openbare toiletten) (niet speel/sporttoestellen)



De openbare ruimte is voldoende inclusief ingericht voor kinderen met een (fysieke of mentale) beperking



Wat zijn verbeterpunten voor de openbare ruimte?



Beter onderhoud, meer diversiteit, minder hangjeugd. Voornamelijk de hangjeugd verpest het plezier voor anderen door overlast van pesterijen, ruzies en het achterlaten van afval.

Wat extra bankjes bij de wadies zou leuk zijn

Meer uitdagende plekken

Vooraf in nieuwbouw wijken zijn voorzieningen getroffen.

Toestellen zijn verouderd en bieden weinig speelwaarde. Veel zwerfafval en hondenpoep.

Kinderen van alle soorten moeten betrokken worden bij de inrichting, waar kinderen spelen is gezellig

"De voorzieningen in de wijk zijn in de zomer erg heet, er is nauwelijks tot geen beschutting. Watertappunten zijn in de wijk niet aanwezig. Veel speeltoestellen kunnen pas gebruikt worden door kinderen van een jaar of 6, soms zelfs nog ouder. Jonger komen ze simpelweg er al niet op. Vraag me af hoe het is voor kinderen met een beperking, lijkt me niet heel inclusief."

"Bankjes om op te zitten voor ouders en om wat te eten/drinken. Ik mis iets groots als de Elkerlyck, Elzenhoek kinderboerderij, docus de das enz. "

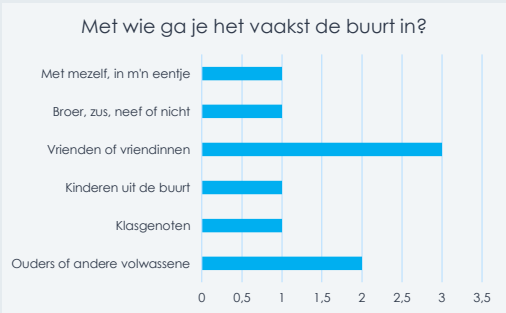
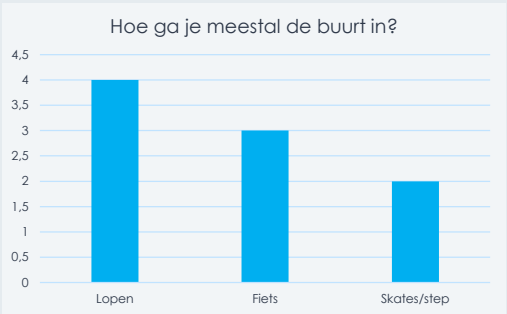
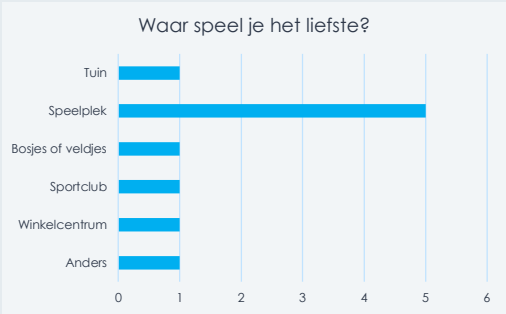
"Eigenlijk alles Het onderhoud , vernieuwen , aankleding, groenvoorziening, verlichting "

Meer richten op 'all season'. Kinderen willen ook in de herfst en winter buiten spelen. Meer richten op ontmoeten, bijvoorbeeld bankjes langs speelvelden.

Recreatievere bossen. De Heeschwijkse bossen zouden mooi kunnen zijn maar voelen nu als grote rechtlijnige bomenakker, niet echt fijn om in te wandelen oid

Bij de speeltuin zijn geen prullenbakken en maar één bank om op te zitten.

aanbod voor oudere kinderen tussen 10 en 15 jaar. nu is er veel voor kleine kinderen of voor senioren. denk bijvoorbeeld aan basketbalveld, handbalveld, goed voetbalveld, skatebaan pumptrack



Wat is het allerleukste dat je ooit buiten hebt gedaan?

Op een skatebaan spelen. Skaten met de step.

Voetballen met klasgenoten

In de speeltuin spelen en fietsen

Tokkelbaan, uitdagend klimmen en dan met een glijbaan naar beneden. Waterpompen en dammen bouwen.

Gemodderd in waterspeeltuin

Voetballen

Speeltuin

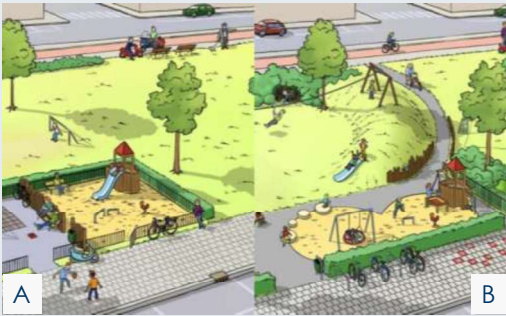
Trampoline springen, hutten bouwen, voetballen

Spelen in de speeltuin

Welk soort inrichting spreekt je het meeste aan?



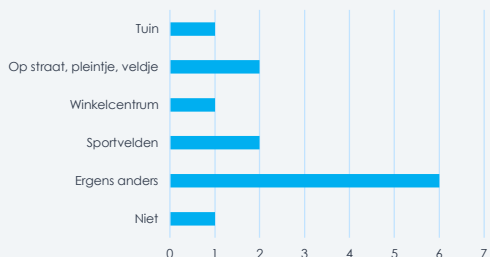
Waarom heb je voor deze foto's gekozen?
Lek



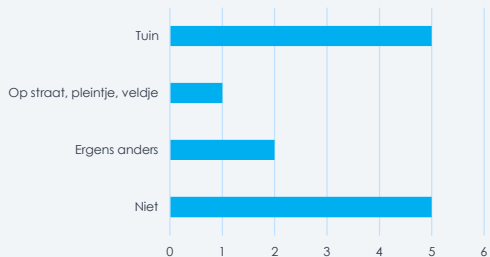
Jongeren



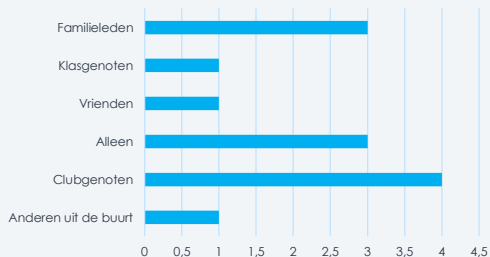
Waar ga je meestal sporten?



Waar ga je meestal chillen?



Met wie ben je meestal buiten?



Als 'ergens anders'. Waar? (sporten)

Heide, bos.

Bos

De Maashorst

binnen, basketballen, dansen, jong Nederland. Het is allemaal binnen.

In het bos of een speeltuin ergens in heesch

In een sportzaal.

In het buitengebied

Als 'ergens anders'. Waar? (chillen)

Chillen vind ik voor mij als doelgroep niet echt een passende term... maar we hebben een veldje voor waar ik ook graag met de kinderen uit de wijk voetbal/speel

Thuis, bij een terras

bij vriendjes

Thuis/bij vrienden thuis

Wat doe je het liefste als je buiten bent?

Wandelen, hardlopen, mountainbiker, tuin/klussen

Hardlopen, in het bos zijn, wandelen, scouting activiteiten uitvoeren, fietsen, wielrennen

"Ik ga graag hardlopen of fietsen. Met de kinderen mag ik ook graag een rondje natuurspeeltuin wandelen. Tegenwoordig laat ik de kinderen niet meer alleen hiernaartoe gaan. Ik ben veels te bang dat ze door een hond worden gebeten. Kinderen zijn impulsief en 8 van de 10 honden in de natuurspeeltuin niet aangeliind. Plus ze staan in (grote) groepen bij elkaar. Erg gezellig voor hun natuurlijk maar wel intimiderend naar anderen. Zeker naar kinderen.

Belangrijkst voor mij is de aparte fiets- of looppad naar HVCH en dan meteen helemaal rond. Nu loopt het pad (deels) via de Binnenweg maar niet geheel naar de hoofdingang. Trek dit pad helemaal door naar de hoofdingang en liever zelfs nog tot aan de Leliestraat zodat mensen eerder met de fiets op lopend komen."

Hond wandelen

Wandelen of ontmoeten

"Ik vind het fijn om een luchtje te scheppen en een rondje te wandelen. Wat ik ook belangrijk vindt is dat ik buiten kan sporten. Rondje handlopen, fietsen of skeeleren. In de zomerdagen zou ik het leuk vinden om wat meer af te kunnen spreken met mijn vrienden. Wat ik nog mis is een soort parkje om te chille."

iets actiefs en wandelen

Naar het bos en naar de verschillende speeltuinen in Heesch met begeleiding. Onder schooltijd zodat er geen andere kinderen zijn.

voetballen

Wandelen met de hond, rondkijken naar de natuur (vogels etc.)

Chillen en tik-tok

Wandelen, tennissen en moutainbiken

Wandelen

Naar welke plek ga jij het liefst?



Waarom deze plekken?

Hier kun je vrij spelen met kids en de omgeving nodige uit tot spelen. Daarnaast is sport voor jongeren en volwassenen hier vrij toegankelijk, dat vind ik fijn!

Zijn het meest groen

Buiten sporten, open plek, toegankelijk, geen plekken waar hangjeugd of anderen uit zicht zijn.

Er is veel groen en het is overzichtelijk.

Beweegdingen voor de ouderen en een leuke aparte speelplek voor kids

Spreken mij allemaal niet zo aan maar deze het meest van allen

Rust zonder direct op de vingers gekeken te worden.

ziet er leuk uit

Een plek om zelf of met bijvoorbeeld vrienden of kinderen te sporten en plezier te hebben.

Buiten basketballen is leuk, maar dat hebben we niet in Heeswijk-Dinther. Verder is klauteren en plekjes om te verstoppjen in het groen heel leuk.

Afgeschermd en klimmen en klauteren. Niet te veel bij elkaar ivm drukte. Juist fijn als er groen en natuur is en de speeltuin uitnodigt tot eigen creativiteit om te spelen.

Met groen, afwisselend

Leuk voor de kinderen

Naar welke plek ga jij het liefst?



Waarom deze plekken?

"Een grasveld met schaduw waar je dingen kunt doen (spelen, sporten) met een fijn, schoon, onderhouden zitje is fijn om te zijn. Aan het water is soms ook leuk, andere omgeving."

Meeste groen

Open plek, natuur

Bootjes kijken en zitten terwijl je kijkt naar je spelen dekens in speeltuin

Parkje

Ik zie een picknicktafel als een tafel om elkaar te ontmoeten. Zelf wat eten of een drankje meenemen en bijvoorbeeld een spelletje doen. Het andere voorbeeld ziet er erg aantrekkelijk uit. Een nette omgeving met leuke bloemen. Daarnaast uitzicht op een speelplek waardoor je dus met kinderen ook leuk kunt hebben.

het ziet er mooi uit en water en natuur bij elkaar is erg leuk. Als je dan ook nog erin kunt zwemmen is heel tof!

Natuur, en speeltuin erbij

andere plekken zijn niet geschikt om te voetballen

Veel groen

Niet teveel hinder opleveren.

Water

Ruimte

Heb je nog andere ideeën om het bewegen, ontmoeten, spelen en sporten in je eigen buurt te verbeteren?(1/3)



Initiatief en verbinding is belangrijk om te komen tot buiten zijn, spel, beweging. Dus naast een aantrekkelijke omgeving is een vorm van verbinding en het ontmoeten van gelijkgestemden belangrijk om te faciliteren.

verkeersveiliger, meer ruimte fietsen, auto's op 2e plaats.

Op het veldje bij de zusters imj straat mag best wat gedaan worden voor de jeugd. Maar liever geen hangjeugd. Meer om te sporten.

Veel groen en natuur speel plaatsen die ook voor volwassenen geschikt zijn. Voedslebossen etc

Minder gebouwen, meer groen, meer ruimte voor bomen, minder asfalt, meer/betere hemelwaterafvoer, subsidies voor minder tegels in een tuin.

Ruime speelvelden creëren voor kinderen, in plaats van elke vierkante meter verbouwen. Op lange termijn win je meer met speelruimte.

Minder hondenpoep in de speeltuin

Veiligere fietspaden, oversteekplaatsen en fietsroutes.

Fietspad bij HVCH

De speeltuin in de nieuwe erven is een mooi voorbeeld van hoe het in iedere wijk zou moeten zijn. Mooie groene uitgebreide speeltuin met diverse elementen.

Ga als gemeente eens een keer fatsoenlijk in gesprek met de initiatiefnemers van 'Beweegplek Heeswijk-Dinther' waarvan het plan begin 2024 is ingediend bij de gemeente. Luister eens naar hun verhaal en ambities.

Groene omgeving, waar gewandeld, gespeeld en gezeten kan worden. Daar komen meerdere doelgroepen samen. Geen uitgebreide speeltoestellen, maar ruimte tot creatief spelen zou gewaardeerd worden. Nu is die enkel bij de Schoonstraat richting de sportvelden en dat is ver uit het centrum.

"lets afgezet binnen een hek voor veiligheid kleine kids Meer voetbal veldjes met net"

Meer ruimte voor kinderen buiten de lenen: fuseerden met kinderen op de wegen buiten het dorp is veel te gevaarlijk

Herinrichten van het gras(voetbal)veldje aan het Langven. Een parchtige plek waar nu slechts 2 voetbaldoelen en een jeu de boule baan zijn. Een gemiste kans. Hier kunnen prima zaken komen als (natuur)speeltoestellen, sporttoestellen en bankjes om elkaar. Daarnaast wellicht info over natuur/de omgeving.

sporthuizen/kantines multifunctioneel inzetten voor de buurt. niet alleen voor clubs.

Er is in onze wijk geen speeltuintje, we moeten dan naar hoof 2. Terwijl er steeds meer kinderen in de wijk komen wonen

Rondom het Langven word veel gewandeld en bewogen. Je zou dit uitkunnen bereiden met spelen en bewegen dat aansluit bij de groene omgeving en ontmoetingsvoorzieningen inrichten.

Kunstgrasveld met 2 goals om op te kunnen voetballen, boetes bij hondenpoep achterlaten, om overlast te verminderen

Maak plekken gevarieerd zodat er voor alle leeftijden wat te doen is van 2-90 jaar.

Alle speeltuinen in de wijk t r l kunnen een opknappbeurt gebruiken.

In mijn eigen buurt is het top geregeld. Maar zoals eerder aangegeven is richting het centrum en met name de oudere woonwijken veel verhard en weinig groen en speelplekken.

Ja, ik heb wel een idee, en dat wil ik best pitchen bij jullie!

Meer ruimte in buiten gebied voor onze losloop honden die er niet is. Was er wel maar gaat nu gebouwd worden.onbegrijpelijk.

Prullenbakken en bankjes bij de speeltuin

Een klein parkje in of nabij de nieuwbouwwijk waar mensen lekker kunnen kletsen of lunchen ofzo.

nu wordt vaak gewacht op het initiatief van de kinderen zelf. Kinderen hebben niet het geduld om de procedure stappen van de gemeente af te wachten en geven dan snel op. Ik vind dat de gemeente meer moet doen voor de jeugd van 10-15. Het is juist in die leeftijd belangrijk dat ze elkaar ontmoeten en bewegen.

Asfalt sintelbaan! In de winter kunnen we er schaatsen, in het voorjaar en de zomer skeeleren, hardlopen, wat dan ook.

Meer ruimte en veiligheid op straat en/of stoep zodat kinderen daar kunnen spelen. Minder ruimte of minder aantrekkelijk voor de auto. DHL rijdt met 50 door het kleine straatje. Veiliger en aantrekkelijker. En je als ouder ook sneller te voet naar buiten gaat. Meer Spontane ontmoeting

Aan de AA-kant straat in Heeswijk-Dinther ligt een kinder speelplaats waar ik vaak langsloop, maar nog nooit iemand heb gezien. Zou een mooie locatie zijn om bijv honden speelgebied, ontmoetingsplek te maken. Weinig aanpassingen voor nodig, terrein biedt heel veel te snuffelen/spelen/sporten met je hond.

Gratis activiteiten voor kinderen in de speeltuin, aangekondigd op een mededelingen bord in de speeltuin

Wandelingen organiseren met bv een vogelaar. Of met iemand die kan laten zien welke bomen er zijn. Voor volwassenen.

Bankjes, beweegtoedellen ook voor oudere mensen, bijv in 7-eeuwenpark

Heb je nog andere ideeën om het bewegen, ontmoeten, spelen en sporten in je eigen buurt te verbeteren?(2/3)



Aantrekkelijk aankleden. Verzorgd. Meer bankjes en picknick tafels. Meer groen met bomen, planten, bossen en bloemen. Ook meer hondenuitlaatplekken zou goed zijn om poep te verminderen.

Geen gebouwen bouwen waardoor de open ruimte verloren gaat en de bestaande speelplekken vernieuwen.

De plekken mogen wat stoerder. Speeltuinen zijn vaak voor kleine kinderen ingericht. Wij willen wat dingen om op te klimmen en aan te hangen. meer uitdaging zeg maar.

Ruimere openingstijden binnenspeeltuin bij slecht weer.

Meer speelvelden waar je bijvoorbeeld een potje kan voetballen ofzo, zonder lid te zijn zonder van een club.

bewegen moet onderdeel zijn van je dagelijkse bezigheden, zoals op bezoek gaan of boodschappen doen. Steeds meer mensen hebben goede elektrische fietsen en willen best de auto laten staan mits ze zich veilig voelen in het buitengebied / tussen de dorpen, daarvoor is verlichting nodig die rekening houdt met de natuur. Op het fietspad van Heesch naar Nistelrode kan het ook

Meer voetpaden in Loosbroek. Dorpsstraat is op sommige delen erg gevaarlijk om te lopen.

Goed onderhoud en alles schoon en netjes houden. Regelmatig prullenbakken en goede en werkende verlichting

Veilige fietspaden.

Verkeersoverlast terugdringen met name van landbouw verkeer

Verboden overal honden te laten lopen.

Vrijwillig landschapsonderhoud, observeren en monitoren van diverse soorten, nestkasten plaatsen en controleren

Buurtmoestuin

Breidt de natuurspeeltuin uit tegenover HVCH. Ga eens kijken bij het Kwekkeltje, Elkerlyck.

"PumptrackBasketbalveldje Pannaveldje De combinatie zou nog beter zijn. Eén multifunctioneel parkje en zijn genoeg plekken waar die te realiseren zijn in Heeswijk en in Dinther."

Meer vrije/ grote plekken voor honden.

Een parkje in of nabij centrum

Natuurwandelpaden ook toegankelijk maken bij slecht weer / langdurige

regenval. Nu is het niet mogelijk om die wandelpaden te betreden omdat je wegzakt in de modder. Erg jammer! Zo kan er een groot deel van het jaar geen gebruik van worden gemaakt. Bijv. Het pad Laverdonk-Hulsakker over de Aa en het pad Droevendaal - Liekendonk. Beide in de Heeswijk-Dinther.

Fietsstroken Weijen en Laar zijn een drama. Voorts veel te weinig zebrapaden. Snelheid en verkeersveiligheid verbeteren. Flietpalen op Weijen en Laar.

Maak dorpskernen fiets en voetgangsvriendelijk en laat de inrichting van dorpscentra niet dicteren door alleen maar ondernemers.

Als je wilt verbeteren kijk rond bij andere gemeenten en vraag raad aan sport-/bewegingsverenigingen en buurtverenigingen. En niet een of andere dure adviesbureau.

In Heeswijk-Dinther wordt nagedacht over een nieuw (omni)sportpark. Maak in deze plannen ook ruime voor sport, bewegen, ontmoeten en spelen buiten het verenigingsleven om. Dus ook wandelpaden, fietspaden, grote speeltuin, groen/park, watertappunt, bankjes. En verbindt die locatie met reeds bestaande wandel- en fietspaden.

Leuk ook om met water te laten spelen. Denk aan een pomp die water omhoog pompt en door een soort van waterbaan laat stromen waar dammen e.d. gebouwd kunnen worden.

Het zou leuk zijn als er een mogelijkheid tot spelen komt voor peuters

Speelgelegenheid voor kinderen met beperking (mogelijkheid voor gehandicapten en of prikkels)

In de school vakanties vaker straat spel dagen faciliteren waar autos geweerd worden en burens elkaar kunnen ontmoeten

Een jeu de boules baan, ping pong tafels of klein voetbal veldje achter bij de Molenstraat zou echt tof zijn.

Jazeker! Wij zouden heel graag een pumptrack of fietscross baan zien ergens in heeswijk, dat nodigt veel kinderen uit om meer te bewegen en samen te komen, op een centrale plek in het dorp of eventueel op het toekomstige nieuwe sportpark

Zorgen dat er bankjes en prullenbakken zijn. En zorgen dat de openbare ruimte er verzorgd uitziet! Hier pluk je financieel gezien op langere termijn de vruchten van

Zou graag leuke kroeg hebben in het centrum

Iets aangrenzend met kinderboerderij/dierenparkje. Voorbeeld met toestellen staat in Berticum: kwetterbeekje

Een skatepark voor de jeugd

Heb je nog andere ideeën om het bewegen, ontmoeten, spelen en sporten in je eigen buurt te verbeteren?(3/3)



het autoverkeer terugdringen. Mensen meer motiveren met de fiets te gaan

Kijk eens naar de speelplek aan de Zijlstraat deze wordt nu voornamelijk als uiflaatplek gebruikt. Ouders en kinderen laten deze nu links liggen omdat het er gewoon vies is.

Geen speeltuin in de buurt, geen recreatiehoreca in bosgebied, geen park aanwezig

Meer spelen in de natuur, de bossen

Speelbos opknappbeurt of er de natuur zijn gang laten gaan

We hebben een voetbalveld op het plantsoen maar dat kan niet gebruikt worden omdat het een groot boebelveld is. En wij willen er kunnen voetballen en hockeyen maar dat kan nu niet

Meer bomen aanplanten. Ik zie nu dat door de storm van 2022 en 2023 er bomen om zijn gegaan en niet terug geplant.

"Ik zie weinig kinderen buiten spelen, alleen rond de scholen en bij de speeltuin Rodenburg. Voor tieners is er niks, behalve de sportclubs"

Wil je nog iets anders kwijt? Laat het hieronder weten. (1/3)



Goed initiatief!

Gemeente stimuleren van initiatieven om te bewegen en te ontmoeten. Bijv. subsidie aan Stichting Aangenaam Heesch, Actief Burgerschap Heeswijk-Dinther

"Houd de omgeving schoon (rotzooi: papier, glas, blik...), maar toch natuurlijk, dus geschikt voor vogels egels e.d. Verder groenstroken zo min mogelijk maaien, gefaseerd en in banen van verschillende hoogtes."

Het is goed dat deze enquête gehouden wordt. Gemeente Bernheze heeft zichzelf wel af te vragen of zij in de gaten hebben wat de behoefte van de inwoners is. In de nieuwbouw wijken (waar de kans om het goed te doen, het grootst is) wordt alleen geconcentreerd om het efficiënt inrichten van de wijk (lees: zoveel mogelijk inwoners). Als tweede prioriteit wordt dan de aankleding gesteld. Dit is idealiter omgedraaid.

Mooi opgezette enquête!

Qua speeltuinen is het bij ons in de buurt niet veel (oud, wordt vaak kapot gemaakt). Dus daar hebben de kinderen nauwelijks iets aan (gehad). Gelukkig hebben we een fijne tuin, maar geen vriendjes/ontmoetingen in de wijk verder.

Rondom HVCH het fietspad aanleggen en wellicht eens kijken naar hoe de auto's parkeren. Hulpdiensten kunnen er niet door. Mocht er ooit iets gebeuren op het voetbalveld dan stuur maar een traumahelicopter want de ambulance komt er niet door

Heesch heeft weinig parken en op de nieuwere wijken na zijn veel speeltuinen verouderd. Daarnaast ook veel braakliggende veldjes waar iets moois mee gedaan kan worden

Op gebied van bewegen werkt de gemeente samen met verschillende partners zoals Gympoint (vakleerkrachten en combinatiefunctionarissen), SEC (buurtsportcoach Uniek Sporten), mogelijk binnenkort met SSNB in ketenaanpak valpreventie, zijn er in Nistelrode vakleerkrachten via NBSS. Probeer nou dit alles is onder een dak samen te brengen, stel met deze organisatie / werknemers een visie op voor de lange termijn. Wat wil gemeente Bernheze bereiken op gebied van bewegen? Bijvoorbeeld nu voldoet 44% aan de beweegnorm, in 2030 willen we dat dit 50% is en in 2040 65%, om vanuit daar concrete stappen te zetten met uitkomsten uit deze vragenlijst zoals goede fietsroutes, voldoende uitdagende beweegplekken, voldoende plekken voor ontmoeten.

Fietspad van de hoef over de Nistelrodenseweg zou een stoplicht kunnen gebruiken. Ik durf de kinderen daar niet alleen over te laten steken.

Deze enquête komt te laat mbt de traverse HD. Als zgn verkeersdeskundigen altijd gelijk hadden dan zou het niet na een paar jaar nodig zijn om de openbare ruimte opnieuw in te richten. Visies veranderen, menselijk gedrag en streven naar gemak veranderen amper. Mensen worden ook gemiddeld ouder en hebben met fiets, rolstoel, rollator, scootmobiel meer plek nodig. Handig om daar rekening mee te

houden. Tegenoverstelde gebeurd nu in de Traverse HD. Fietsverkeer voorheen deels vrijliggend wordt onderdeel van de doorgaande weg. De ijdele hoop is dat het autoverkeer dan meer op z'n quivive is. Ik vrees dat het alleen maar meer angstgevoelens opwekt bij het langzame verkeer. De traverse krijgt klinkers daar waar asfalt voor het langzame verkeer veel fijner is. Auto's hebben vering, de meeste rolstoelen, rollators, fietsen, scootmobielen niet. Het is slechts een kwestie van tijd totdat de fietsstroken die met klinkers worden uitgerust weer hobbelig worden. Ook het zwaardere gemotoriseerde vervoer rijdt met 1 wiel over de fietsstroken.

Gemeente complimenteren met hun aandacht voor de leefomgeving!

Neem bestaand ouder groen mee in het plan en hak niet alles bij voorbaat om.

Vernieuwing van alle speeltuinen

"In de vragen wordt niet stilgestaan bij het klimaat robuust maken van de openbare ruimte. De speelplekken in Heesch zijn daar uitermate geschikt voor. Vanuit mijn werk (Donker Design) pakken wij een uitwerking van dit soort vraagstukken dagelijks op. Waarbij wij ook vaak samenwerken met OBB (als ik mij niet vergis de opsteller van deze enquête 😊). Mocht er interesse zijn om hier over te sparren mag uiteraard vrijblijvend contact met mij opgenomen worden via 06-27022412 of Jelle.Verhallen@donkerdesign.com. Met vriendelijke groet, Jelle Verhallen"

Plaats ook prullenbakken op openbare plekken, denk bijvoorbeeld aan Plein 1969. Soms veel troep op dit soort ontmoetingsplekken.

"Ja, ik heb wel een idee, en dat wil ik best pitchen bij jullie! Je mag contact met me opnemen, want ik wil graag meedenken. Warme groet, Nadja van Hemmen-van Drielte! 0653328539 nadjavandriel@gmail.com "

Zou echt heel tof zijn als het kan!

Zorgen dat er minder hard gereden worden op de Mozartlaan zodat kinderen veiliger buiten kunnen spelen

Een basketbalveld buiten zou echt heel leuk zijn. En misschien ook wel een parcours om buiten te freerunnen

"Ook buiten bewegen uitnodigend maken voor de tieners, waarbij dat niet voor iedereen skaten of chillen is. Meer hondenuitlaatgebieden, zodat die niet poepen in de speeltuinen."

De kleine smalle straten zijn niet geschikt voor de giga grote landbouwmachines. Levensgevaarlijk als je op de fiets zit. De randen van de weg zijn slecht en daar kan je niet op uitwijken met je fiets. Om meer mensen op de fiets te krijgen is het wel vereiste dat je veilig kan fietsen.

Veel succes!

Wil je nog iets anders kwijt? Laat het hieronder weten. (2/3)



Intensieve landbouw van buiten Bernheze veroorzaakt heel veel overlast en onveilige situaties en afname welbevinden inwoners. Dus rij routes aanleggen en geen toestemming verlenen voor uitzonderlijke vervoer. Denk aan belang inwoners niet aan de commerciële bedrijven

Buurten verantwoordelijk maken voor veldje enz

"Kaartje is niet geschikt om wandelroute te tekenen. Wandelnetwerk staat er niet op. Interview is beter instrument om een beeld te krijgen. Deze vorm is te typeren als: grote stappen vlug thuis. Ik mis de lange termijn visie."

Houtstook wordt steeds erger en doet ook iets aan de lucht. Dit ervaar ik o.a. als ik ga wandelen. Met regelmaat heb ik er echt last van vanwege luchtwegproblemen.

"Het word tijd dat de verfraaiing in Heeswijk Dinther eens op gang komt. En dan graag getoetst door inwoners"

"Bij het bomenpark dient het leuk te zijn voor honden om te spelen, dat is het Niet. Te veel ongeleide projectielen totaal niet onder controle en een last/gevaar voor andere honden, wandelaars, joggers."

Een beter hondenloos terrein voor honden maar dan groot . Dat kan achter de voetbalvelden in de schoonstraat achter het natuurspeeluin.

"Goed dat jullie dit doen! Het zou heel fijn zijn als er meer mogelijkheden komen om te wandelen, de hond los te laten lopen en vooral ook om hondendrollen weg te gooien. Dat zou meer mensen stimuleren dat te doen en het leuk te houden voor iedereen."

"Ik hoop, dat het niet een enquête is, waar niks uit voort vloeit, omdat er geen mankracht of dat het een te krappe budget heeft. Maak ons niet blij met een dooie mus."

Bij de eerste vragen kon ik maar 1 item aanvinken. Ik wilde ze allemaal

Svp meer groen vooral bomen

Voetselbos

"In de bebouwde kom mis ik 'n vrij liggend fietspad. Vanaf bakker Lamers tot kruispunt zijn teveel obstakels voor de automobilisten waarbij de fietser 'n onveilig gevoel krijgt. Vanaf bakker Lamers tot rotonde Broekhoek wordt er door de automobilisten vaak veel te hard gereden."

"Ga een flitsenop de Kennedystraat en het dorp. Verkeer rijdt veel te hard"

Mensen willen helaas teveel grasfalt, en dan het liefst kort gemaaid, of nog liever een versteende voortuin met een airco aan de muur. Vervolgens zadelen ze de burens op met wateroverlast. Er ligt een taak voor communicatie om duidelijk te maken aan de mensen waarom we minder maaien en meer water vast moeten

houden. Maak duidelijk waarom we een beroep doen op de veroorzakers van verkeersoverlast in het dorp en dat we deze veroorzakers niet willen belonen met de aanleg van een rondweg in onze natuur. Ga het gesprek aan met Oss en Uden, zet het probleem terug op de schouders waar het hoort, en plaats bewustwordingsborden...

"speelbos HD bij de aa-kantstraat . Wat stelt dit voor? geweldige plek die opnieuw bekeken moet worden. Zie speelplekken in Heesch met hoogte verschil"

Meer vuilnisbakken plaatsen tegen zwerafval

Hoofdstraat of Traverse in Heeswijk Dinther fietst niet veilig.

Mooi initiatief!!

Wanneer wordt er begonnen met de vergroening in de Oranjebuurt?

Ruim 3 jaar geleden heb ik een vraag uitgezet voor een Johan Cruijff cort. Weer niet gehoord. Alsje iets door geest aan een ambtenaar ligt het altijd aan de inwoners. En wat mij het meeste stoort is dat men in kader denkt.

"Nee geen ideeën, de mensen moeten zelf willen initiatief nemen en daar schort het nogal eens aan ! Wij sedert 1 jaar verhuisd , 10 bewoners rondom uitgenodigd ter kennismaking , ze vonden het zo leuk . Gek hé, zelf hadden ze weinig contact , sindsdien doen we koffie drinken , samenkomen door uitnodiging via app afspreken met z'n allen . Op verjaardag bij elkaar . Maar dat moet je wel zelf regelen !!! Dus ja ik weet niet of een gemeente daar iets in kan betekenen , dat is dan een te groot onbekend orgaan . Ik zit nou wel te denken vroeger hadden wij een soort van instuif als jeugd zijnde , dat zou makkelijk te organiseren zijn op diverse plekken , in heeswijk 1x in dinther 1x loosbroek 1x elk weekend ergens in een lokaal , leuke DJ , jonge gast dan , de scouting die misschien toezicht wil houden , en een ouder iemand als vrijwilliger erbij , leuk voor de jeugd van 13 tot 16 ."

Er word in heesch te weinig georganiseerd voor jongeren en het centrum zou veel gezelliger en met mee Horeca en terrasjes kunnen, dan zouden meer mensen in heesch blijven, horeca is te verspreid en elkaar tegenwerken, met als voorbeeld carnaval

De weg naar school via de Hommelsedijk is heel onveilig. Zowel voor de voetgangers als de fietsers.

"Laatste jaren zie je veel duren aangelegenheden en mogelijkheden voor oudere. Dit komt vaak omdat deze geduld en tijd hebben met de gemeente in gesprek te gaan en daar ook gerust een half jaar mee bezig kunnen zijn. De gemeente moet dit doen voor de jongeren tussen de 10 en 15 jaar. Deze hebben niet zo veel tijd en geduld. Ook vind ik dat de faciliteiten die er dan komen voor ouderen zo weinig gebruikt worden dat ze beter dat geld hadden kunnen investeren in de jeugd en de toekomst van heesch"

Succes ermee!

Wil je nog iets anders kwijt? Laat het hieronder weten. (3/3)



Succes ermee!

Graag bermen, de rand met het wegdek, beter onderhouden Gras groeit regelmatig een stu op het wegdek.

Het onderhoud en aankleding van de openbare ruimte in Loosbroek mag beter en gezelliger, onderhoud is minimaal, een beetje creativiteit met wat bloemen oid in straatbeeld zou het fleuriger maken en leuker om in \bij te vertoeven.

De natuurspeeltuin vond ik heel erg leuk voor de kinderen. Maar voelt nu onveilig omdat er erg veel groen is gegroeid. Daarnaast is het meer een hondenspeelplaats geworden. Ook leuk voor de hondenmensen die daar ontmoeten. Maar dan ga ik erg zelf niet meer snel heen. En als er flexwoningen komen weer ik niet of mijn kinderen nog alleen mogen gaan.

Beter onderhoud van wandelroutes, en evt toezicht op overschrijding van tuinafscheidingen op trottoirs (als er al trottoirs zijn)

Zou mooi zijn als er dmv voor creatie iets kan worden gerealiseerd.

Heesch – jongeren



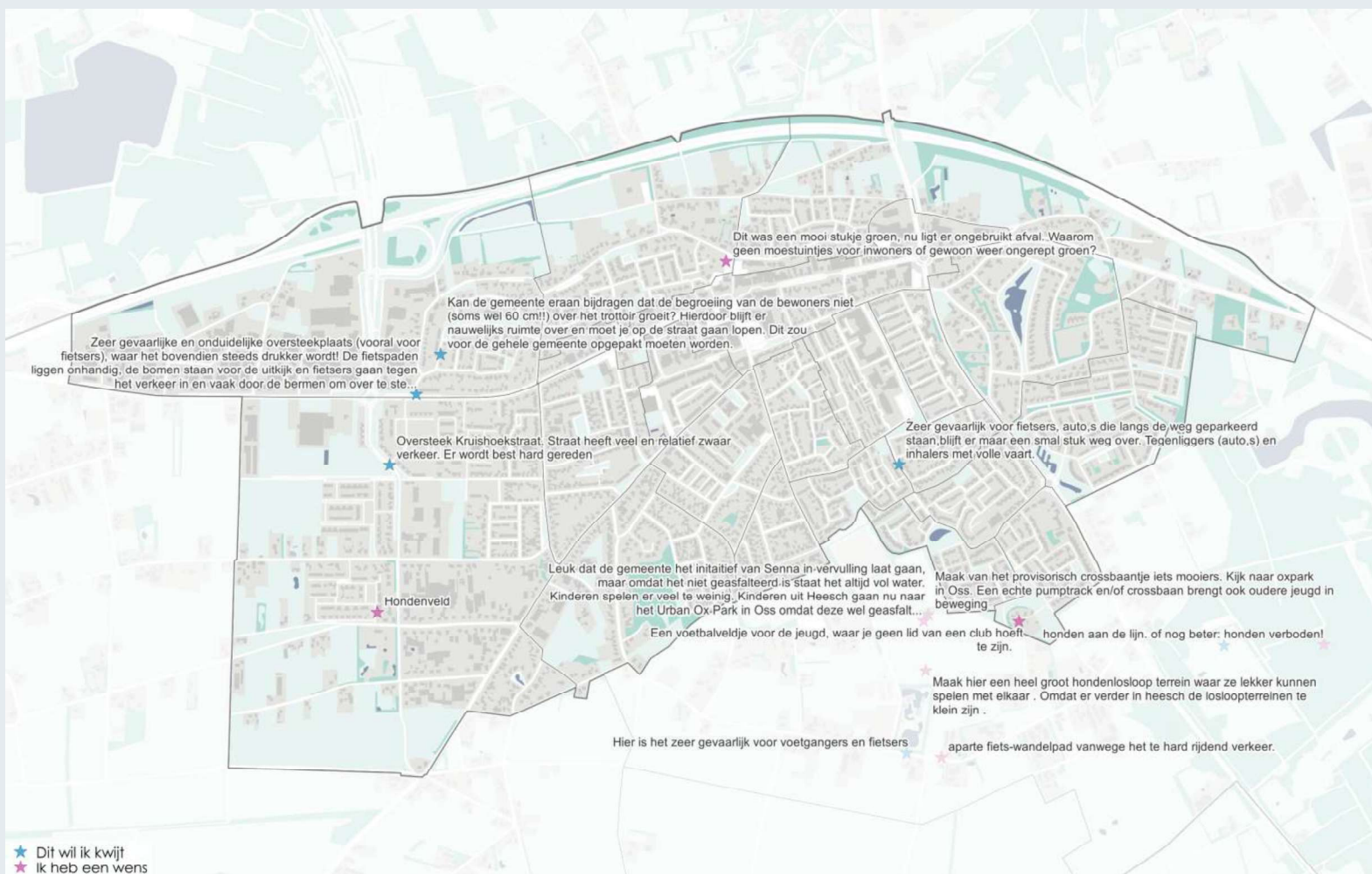


Heesch – kinderen

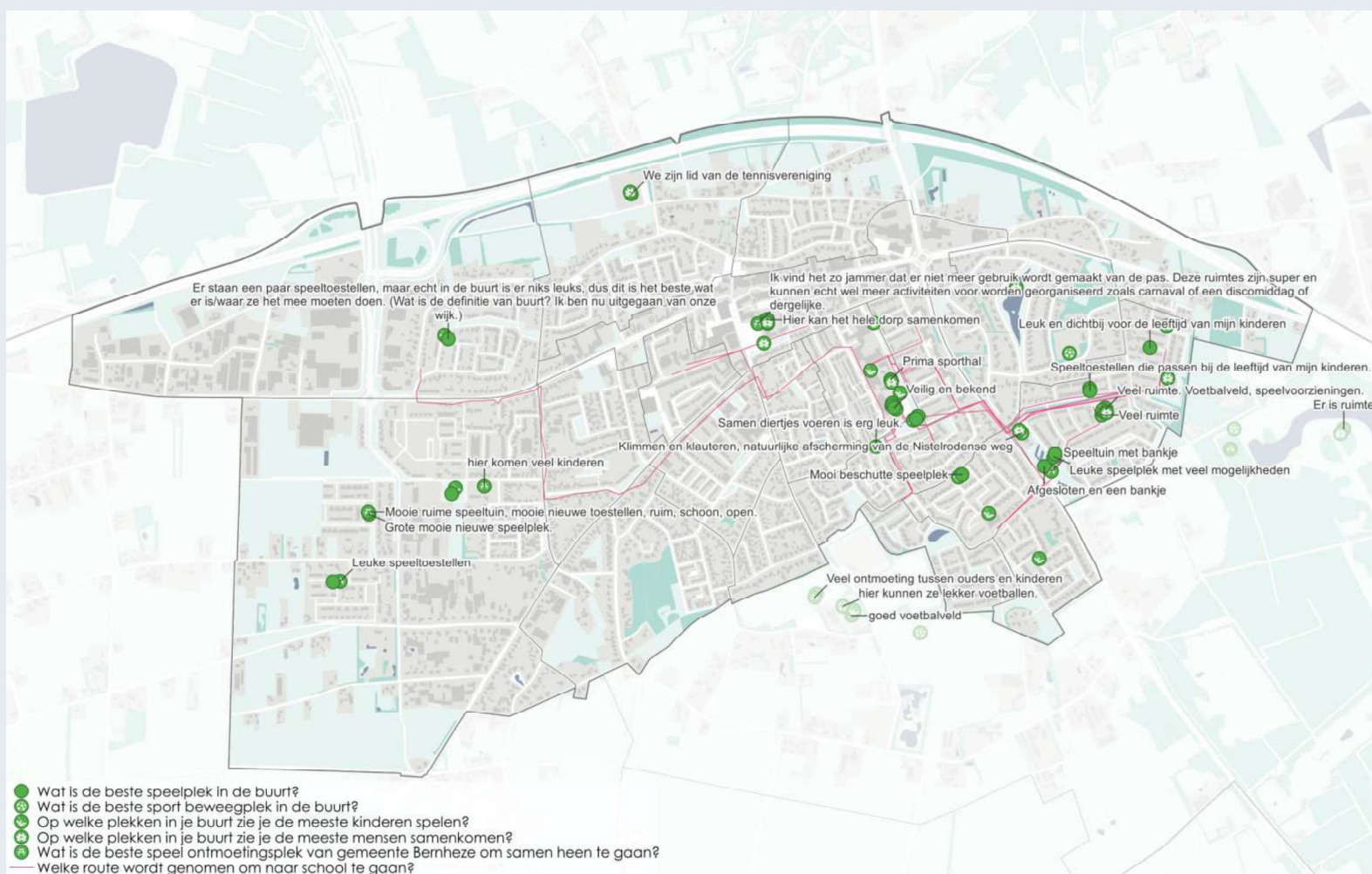


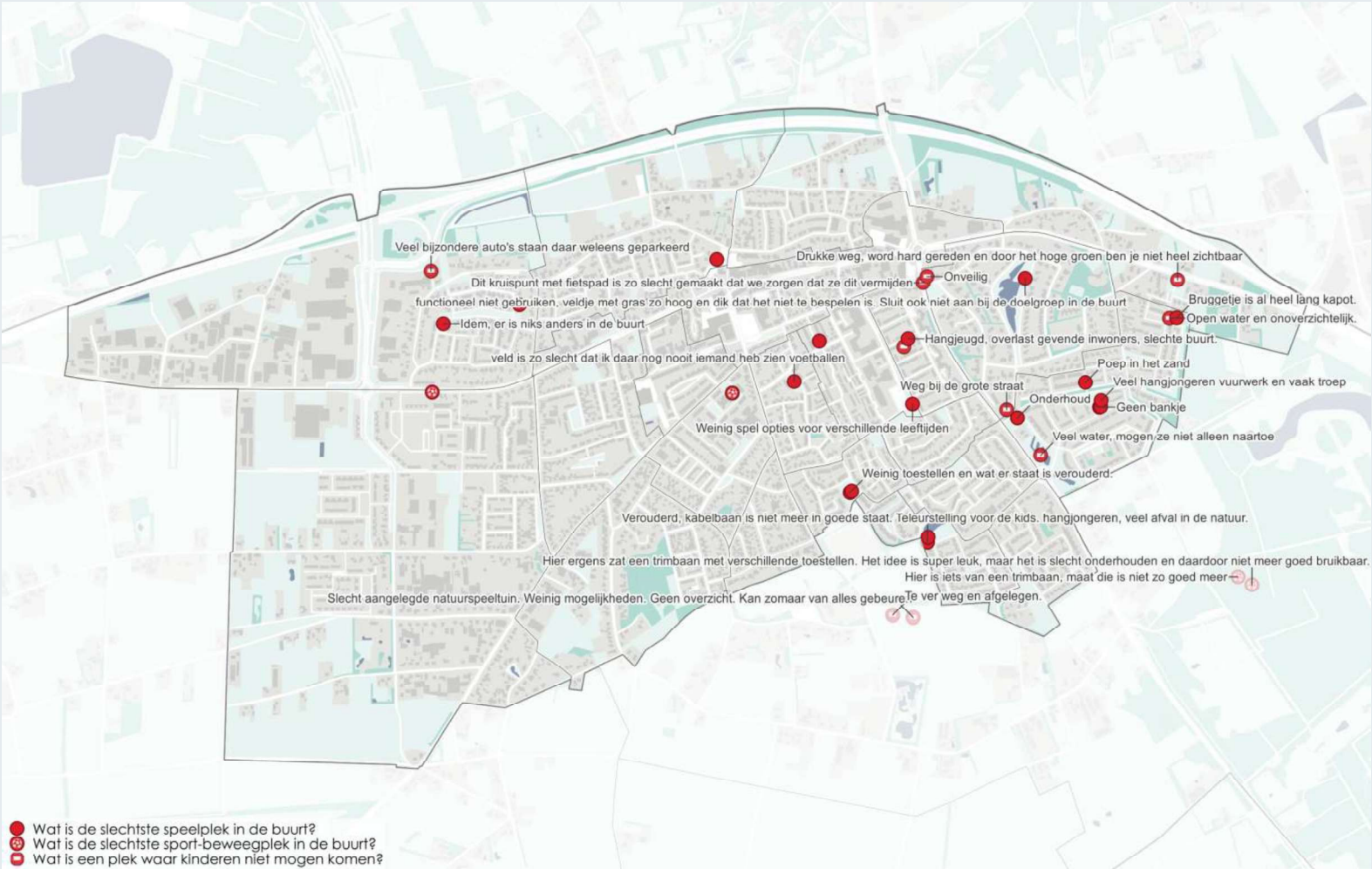


Heesch – volwassenen



Heesch – volwassenen over kind

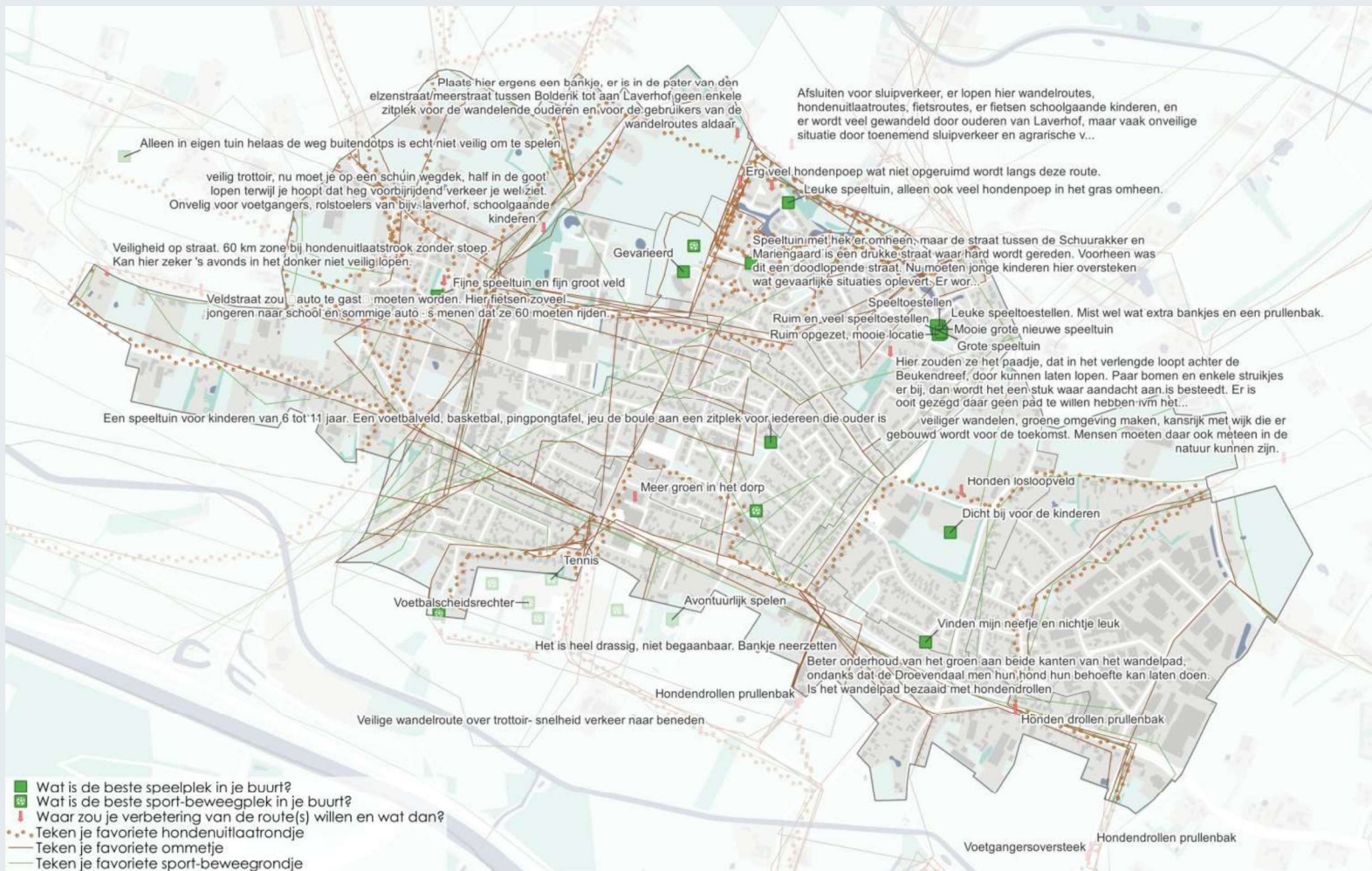




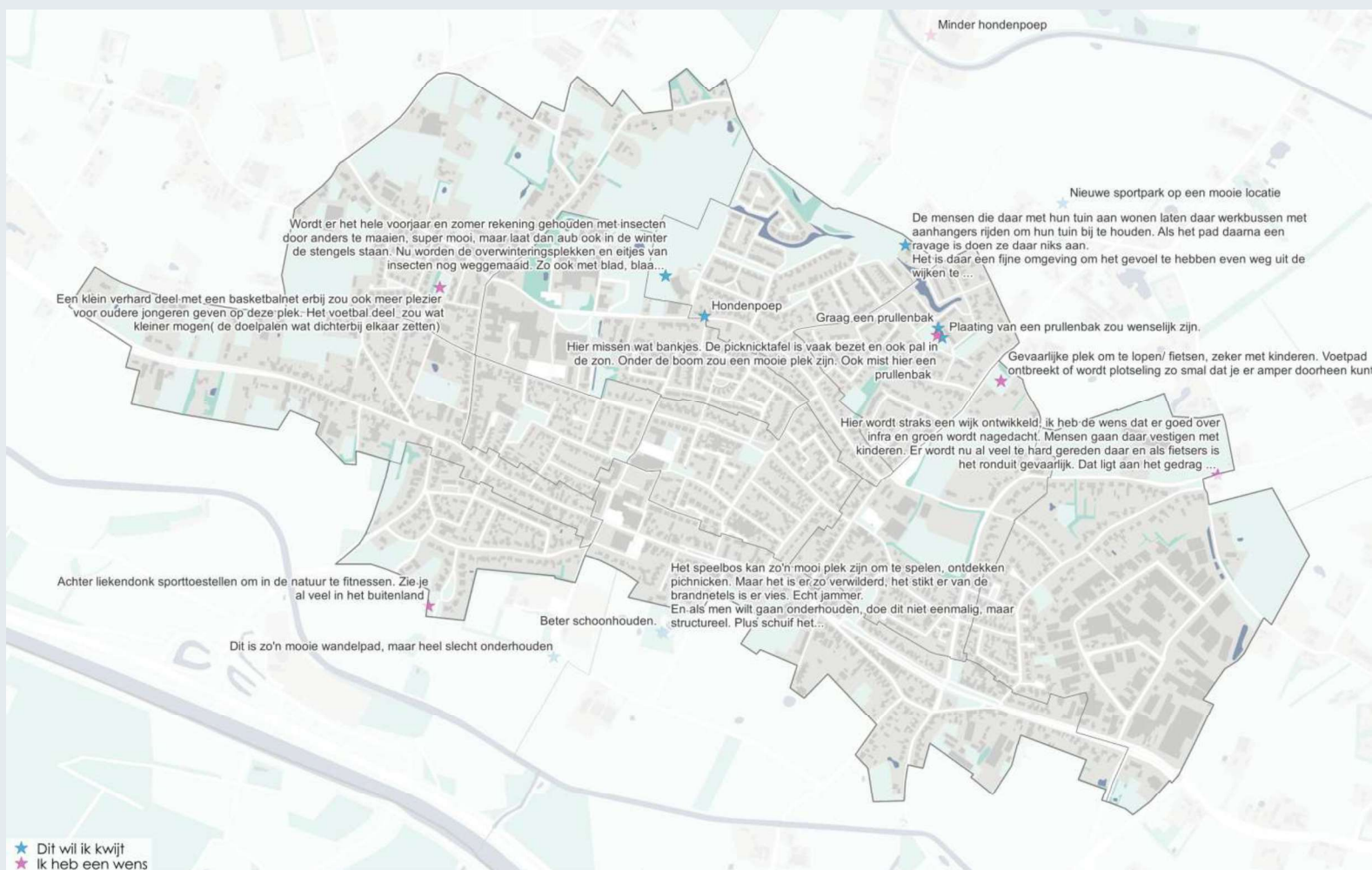
Heeswijk-Dinther – jongeren



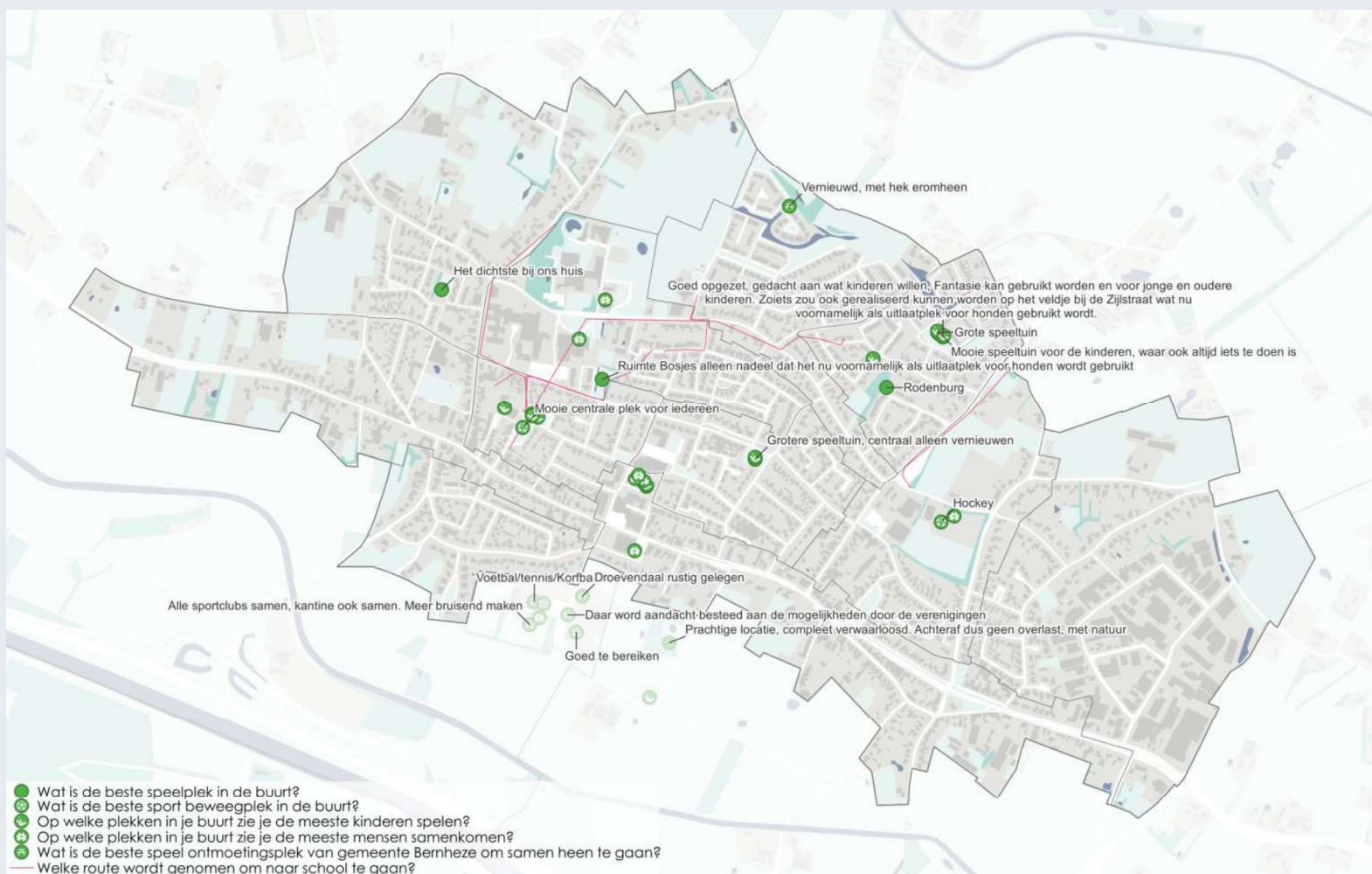
Heeswijk-Dinther – volwassenen



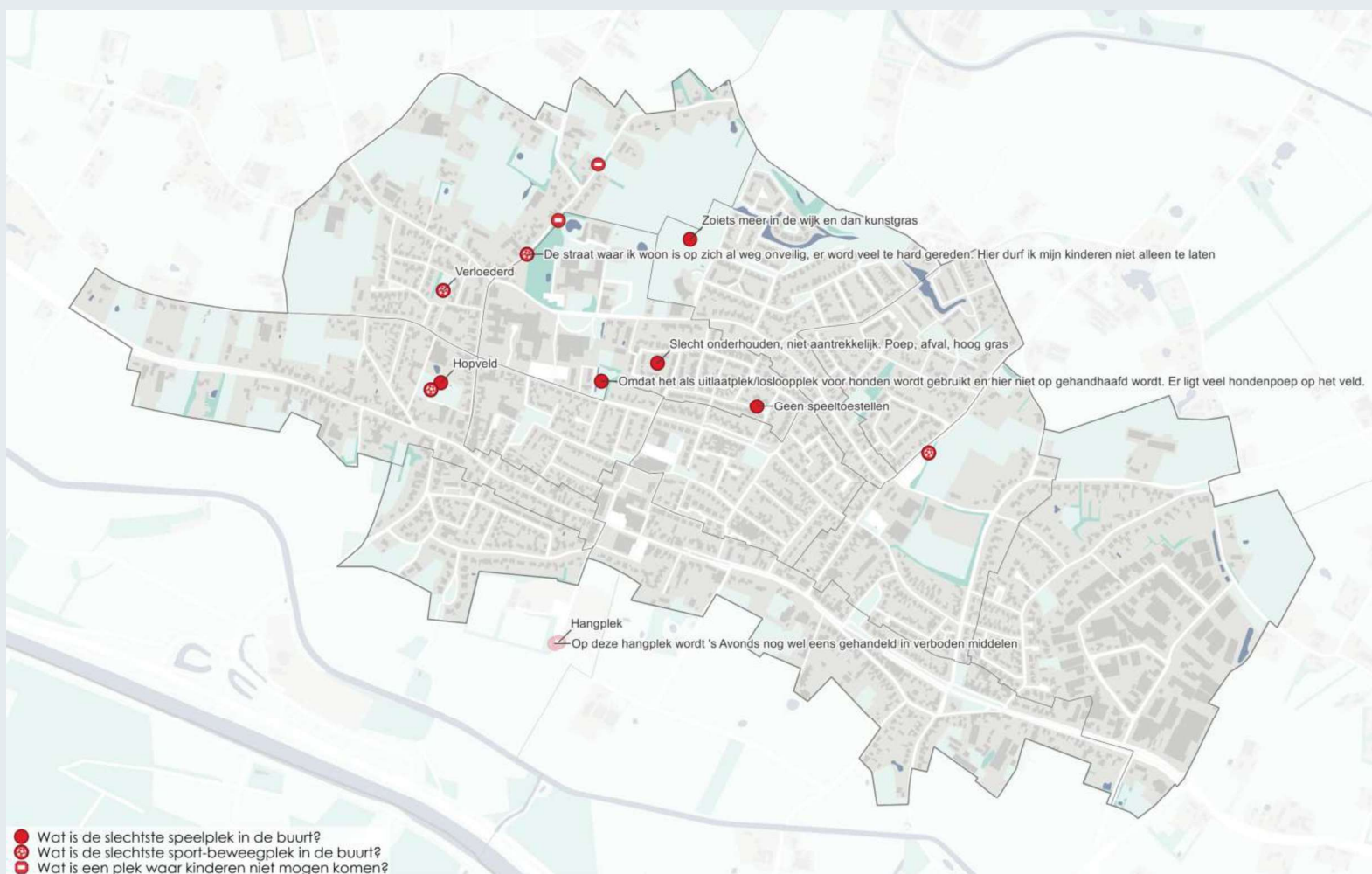
Heeswijk-Dinther – volwassenen



Heeswijk-Dinther – volwassenen over kind



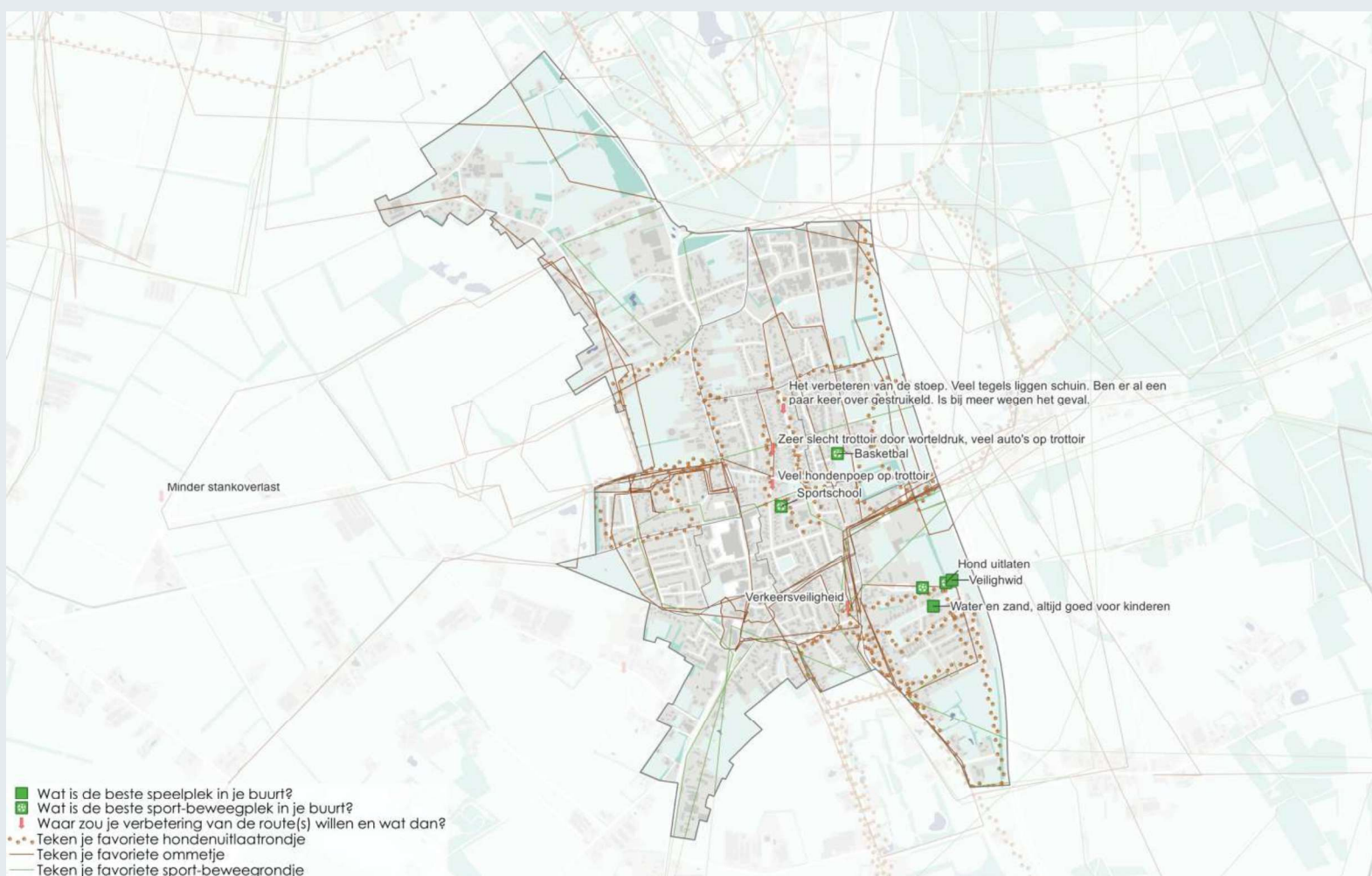
Heeswijk-Dinther – volwassenen over kind



Heeswijk-Dinther – problemen



Nistelrode – volwassenen



Nistelrode – volwassenen



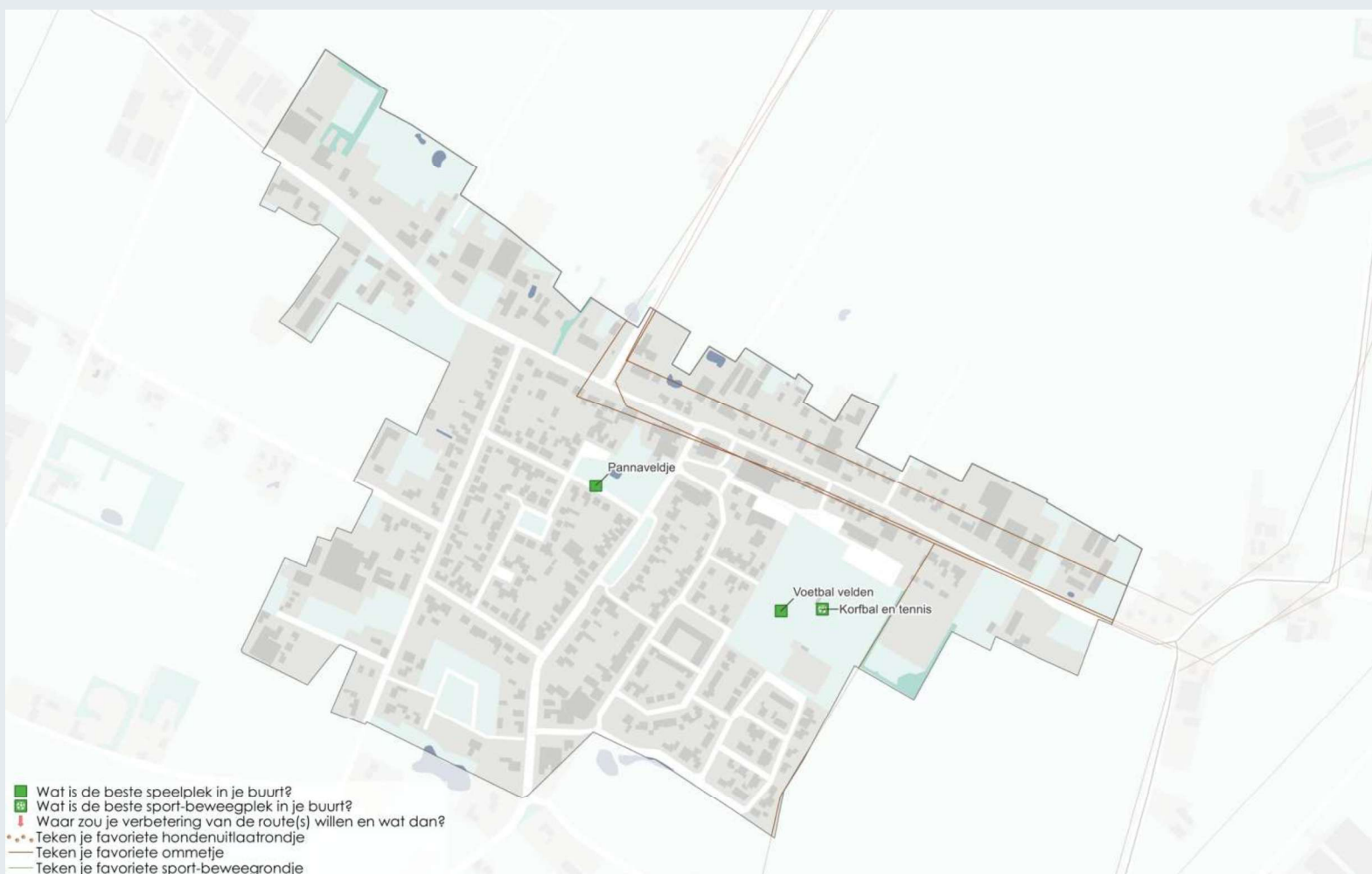
Nistelrode – volwassenen over kind



Nistelrode – problemen



Loosbroek – volwassenen

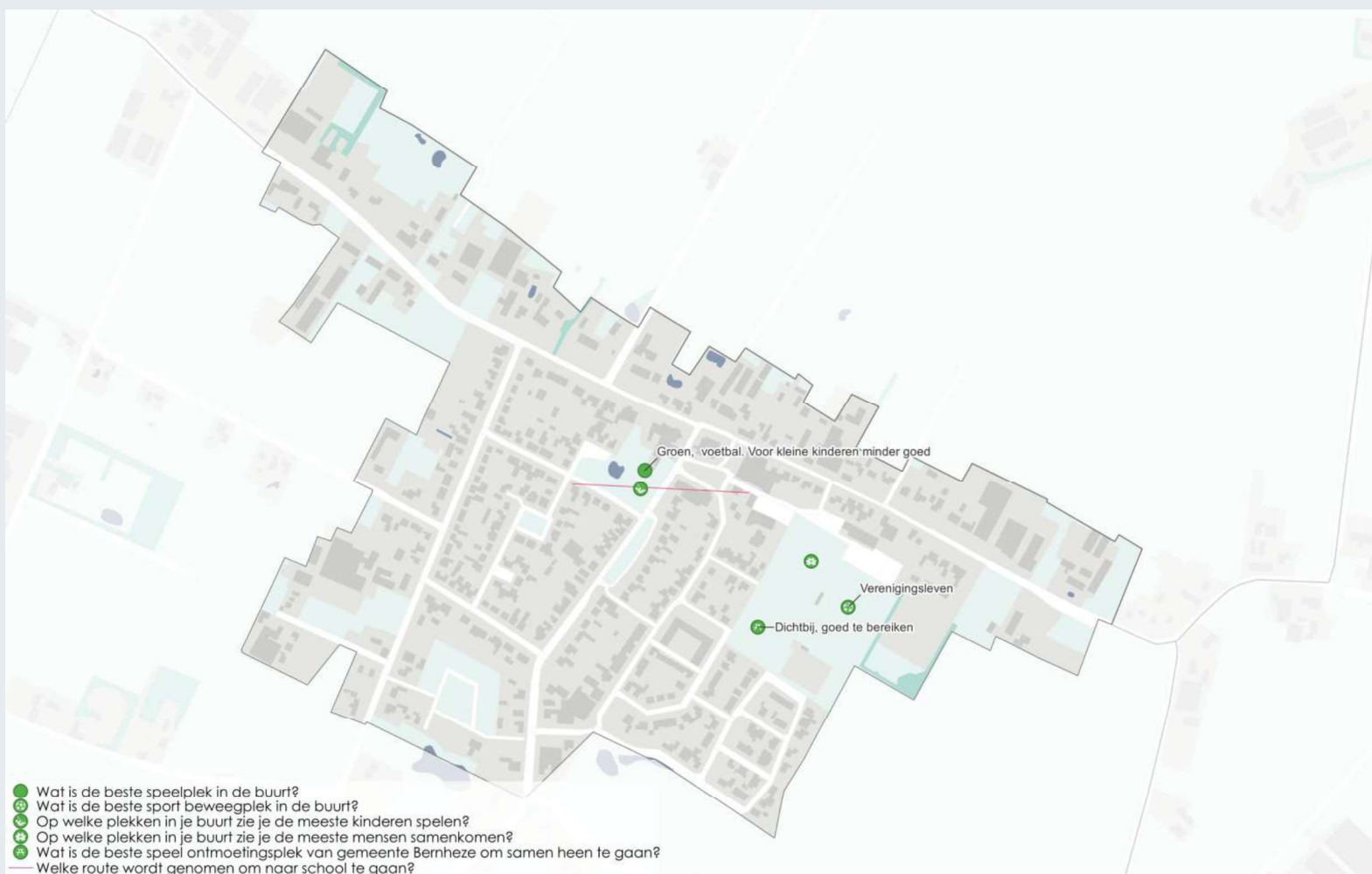


Loosbroek – volwassenen

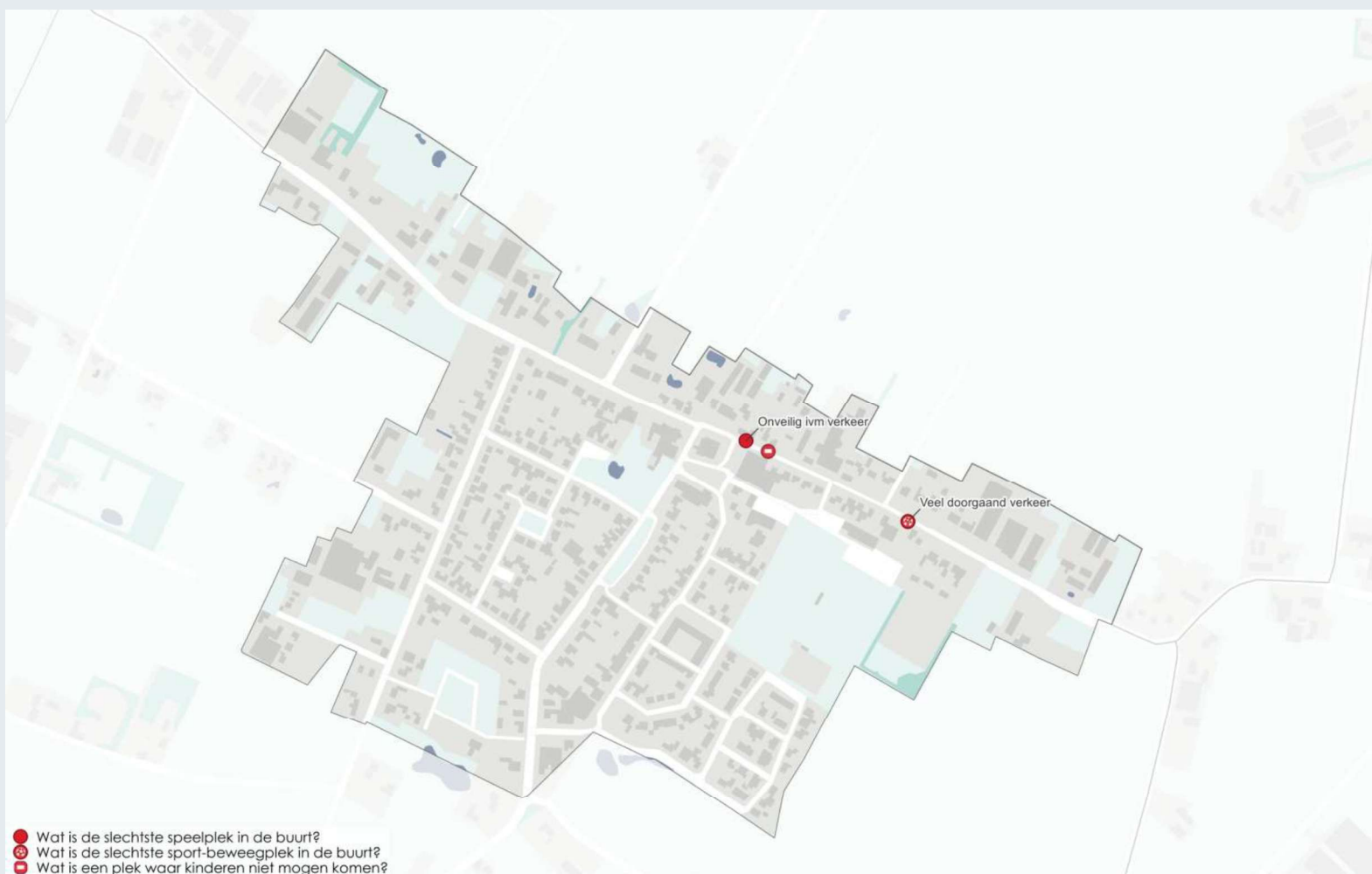


★ Dit wil ik kwijt
★ Ik heb een wens

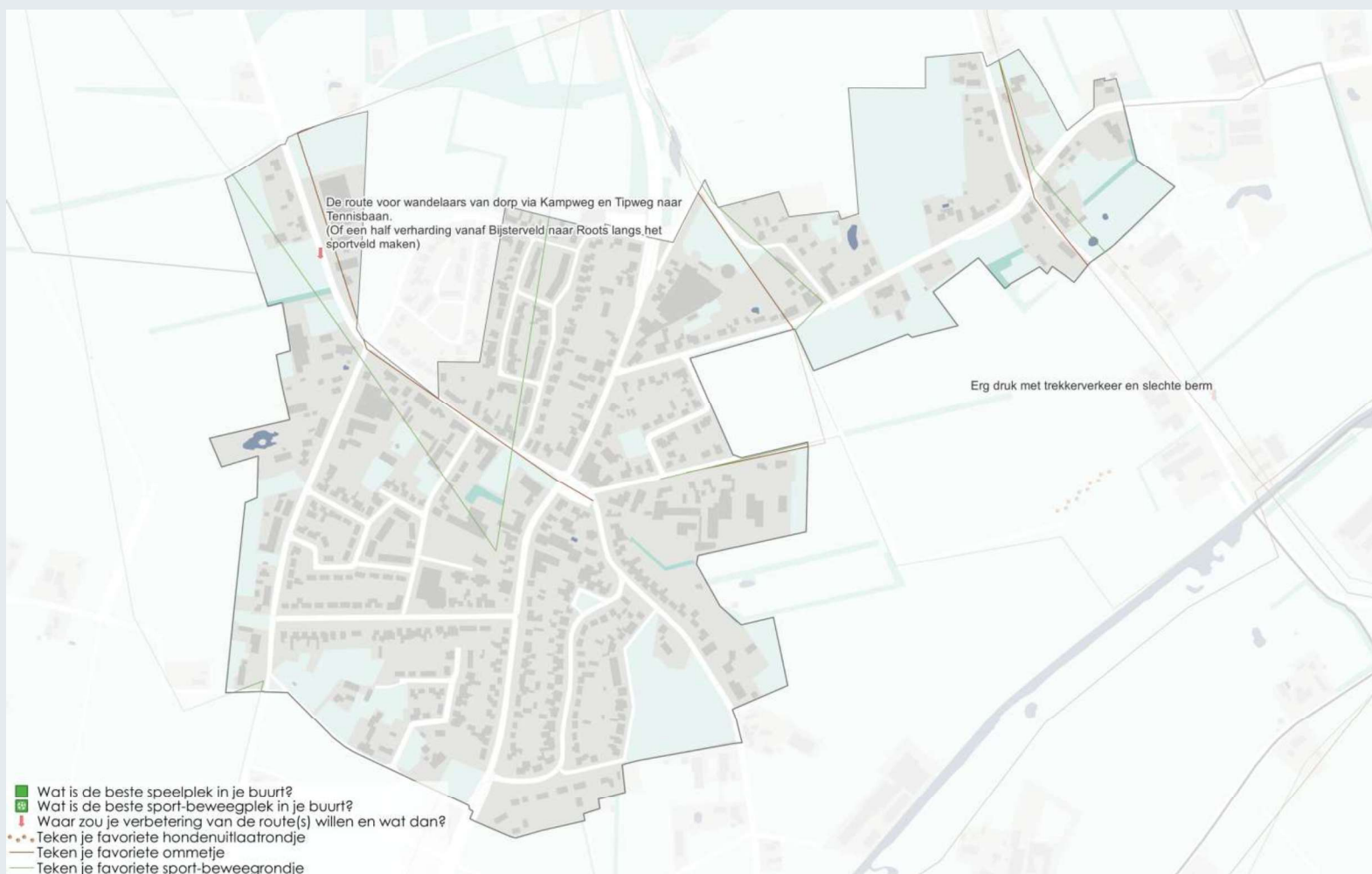
Loosbroek – volwassenen over kind



Loosbroek – volwassenen over kind



Vorstenbosch – volwassenen



STAALKAART Toelichting staalkaart

A Hier staat de focusdoelgroep voor de plek.

B Hier wordt een indicatie gegeven voor de investeringswaarde. Tussen € 2.500 en € 250.000

C Hier wordt een indicatie gegeven voor de oppervlakte. Tussen > 4.500 m2 en 250 m2.

D De iconen staan respectievelijk voor sportvoorzieningen, speelvoorzieningen, voorziening met verhoogde beweegintensiteit, inclusieve plek, groen/natuurlijk ingericht, ontmoetingsvoorzieningen, spel- en/of sportkist.

E Deze icoon zegt iets over de levensduurverdeling van de voorzieningen op de plek. Lang is 28 jaar, middel 14 jaar en kort 7 jaar.

F Hier wordt een indicatie gegeven voor de mate van verantwoordelijkheid en daarmee een aanleiding tot keuze van de juiste participatie vorm.

Kenmerken:



CHECKLIST

Hier staat het programma van eisen voor de plek. Hieraan moet een plek minimaal voldoen.

GESPREKSTIPS

Hier staan vragen die je kan gebruiken om in gesprek te gaan over de inrichting.

Gebruik de checklist en gesprekspunten in samenhang met de **SPEERPUNTEN** hiernaast ter inspiratie voor de inrichting.

ANDERE SPEERPUNTEN

De staalkaarten horen bij de ontwikkelkaarten per wijk. Ze geven inspiratie en een leidraad per type plek.

STAALKAART Kernplek sporten



Kenmerken:

0-99

S M L XL



LANG MIDDEL

bewoners



min. max.



levensduur

gemeente

CHECKLIST

Extra grote plek voor sporten, bewegen en ontmoeten, aantrekkelijk voor hele kern en omgeving:

- ✓ Goede, op elkaar afgestemde zonering voor alle doelgroepen
- ✓ Openbaar, goed bereikbaar (aan route) en toegankelijk/inclusief
- ✓ Meerdere sporten aanbieden en multifunctioneel inrichten
- ✓ Varieer in groen/grijs, hoog/laag en houd vrije ruimte
- ✓ Bruikbaar in alle seizoenen (ondergronden + evt. verlichting)
- ✓ Vrije ruimte voor groepsactiviteiten en ontmoeten
- ✓ Beschutting: schaduw, luwte en plek om droog te staan
- ✓ Meerdere (multifunctionele) zitplaatsen
- ✓ Watertappunt
- ✓ Afsprekpunt met mededelingenbord activiteiten

Kansen: organisatie activiteiten (verenigingen, buurtsportcoach, scholen), verwijsplek jongeren, wifi of digisport, combi met sportvelden

GESPREKSTIPS

- o Welke sporten willen we aanbieden?
- o Ken je goede voorbeelden van ergens anders?
- o Welke wensen leven er?
- o Wie gebruikt deze plek nu en wie gaan deze plek gebruiken?
- o Welke samenwerkingen met verenigingen/organisaties zijn er mogelijk?
- o Welke kansen biedt het landschap op en om de plek?
- o Wat is er voor mensen met een beperking te doen straks?
- o Zijn er een paar plekken voor parkeren in de buurt?
- o Rookvrij?

Gebruik de checklist en gesprekspunten in samenhang met de **SPEERPUNTEN** hiernaast ter inspiratie voor de inrichting.



De staalkaarten horen bij de ontwikkelkaarten per wijk. Ze geven inspiratie en een leidraad per type plek.

STAALKAART Kernplek natuurlijk spelen



Kenmerken:



CHECKLIST

Een groene plek voor bewegen, ontmoeten en spelen:

- ✓ Openbaar, goed bereikbaar (aan route) en toegankelijk/inclusief
- ✓ Waterspel en zandspel, groen = spelen (klimmen, graven, plukken, proeven, huttenbouwen),
- ✓ Minimaal 75% gebiedseigen groen met 2 groenlagen, aandacht voor biodiversiteit en regenwateropvang
- ✓ Veel hoogteverschil en variatie in landschap en voorzieningen
- ✓ Vrije ruimte voor activiteiten en ontmoeten in groepen, altijd deels geschikt voor samenspelen met beperking
- ✓ Beschutting: schaduw, luwte en plek om droog te staan, afsprekpunt met mededelingenbord activiteiten
- ✓ Meerdere (multifunctionele) zitaanleidingen voor rusten/kijken
- ✓ Watertappunt

Kansen: educatie, vuurplek, (tijdelijk) lichte horeca (wc), verjaardagsfeestjes, bouwspeltuin, kunst, winterpret

GESPREKSTIPS

- o Is het leuk om een thema te kiezen?
- o Ken je goede voorbeelden van ergens anders?
- o Welke wensen leven er?
- o Zijn er een paar plekken om te parkeren in de buurt?
- o Bezoek de plek! Kijk om je heen, ruik, voel, bedenk samen ideeën.
- o Wie gebruikt deze plek nu en wie gaan de plek gebruiken?
- o Wat maakt deze plek uniek?
- o Wanneer is of wordt het hier druk?
- o Hoe kunnen we bijdragen aan de natuur op deze plek?
- o Welke kansen biedt het landschap op en om de plek?
- o Rookvrij?

Gebruik de checklist en gesprekspunten in samenhang met de **SPEERPUNTEN** hiernaast ter inspiratie voor de inrichting.



De staalkaarten horen bij de ontwikkelkaarten per wijk. Ze geven inspiratie en een leidraad per type plek.

STAALKAART Buurtplek spelen



Kenmerken:

0-99

S M L XL



min. max.



LANG MIDDEL KORT
levensduur

bewoners

gemeente

CHECKLIST

Voor iedereen bewegen, ontmoeten, spelen in de buurt:

- ✓ Openbaar, goed bereikbaar (aan verbindingen) en toegankelijk/inclusief
- ✓ Multifunctioneel inrichten
- ✓ Maak veel uitdaging, variatie in speelfuncties
- ✓ Bij gebrek aan grote speelplekken in gesprek over mogelijkheden op lokaal schoolplein
- ✓ Varieer in groen/grijs, hoog/laag en houd vrije ruimte
- ✓ Deels bruikbaar in alle seizoenen
- ✓ Beschutting: schaduw en luwte
- ✓ Meerdere (multifunctionele) zitaanleidingen
- ✓ Zorg voor een afvalbak

Kansen: Multifunctionele plek voor iedere doelgroep. Mededelingenbord voor activiteiten van en voor de buurt. Organisatie activiteiten (verenigingen, buurtsportcoach, scholen), Watertappunt en/of smeepaal.

GESPREKSTIPS


- o Wat is nu goed en moet blijven?
- o Hoe kunnen verschillende doelgroepen samen gebruik maken van deze plek?
- o Welke wensen leven er?
- o Wie gebruikt deze plek nu en wie gaan deze plek gebruiken en hoe?
- o Wat maakt deze plek uniek?
- o Wanneer is of wordt het hier druk?
- o Wie gebruikt deze plek nu en wie gaan de plek gebruiken, en hoe?
- o Is de plek groot genoeg voor alle doelgroepen samen?
- o Wat is er voor mensen met een beperking te doen straks?
- o Rookvrij?

Gebruik de checklist en gesprekspunten in samenhang met de **SPEERPUNTEN** hiernaast ter inspiratie voor de inrichting.



De staalkaarten horen bij de ontwikkelkaarten per wijk. Ze geven inspiratie en een leidraad per type plek.

STAALKAART Buurtplek sporten



Kenmerken:

6-99

S M L XL



min. € max.



LANG MIDDEL KORT
levensduur

bewoners
gemeente

CHECKLIST

Plek voor bewegen en ontmoeten, aantrekkelijk voor de buurten rondom:

- ✓ Openbaar, goed bereikbaar (aan verbindingen) en toegankelijk/inclusief
- ✓ Varieer in groen/grijs, hoog/laag en houd vrije ruimte
- ✓ Meerdere beweegarrangementen aanbieden en multifunctioneel inrichten voor verschillende doelgroepen
- ✓ Aantrekkelijk en inspelen op nieuwe trends in bewegen betreft doelgroep jongeren
- ✓ Maak veel uitdaging (hoog, hard, snel), variatie en zorg voor toestellen die fysieke inspanning vergen
- ✓ Beschutting: schaduw en luwte
- ✓ Deels bruikbaar in alle seizoenen
- ✓ Meerdere (multifunctionele) zitaanleidingen voor rusten, kijken

Kansen: organisatie activiteiten, bewegen en spelen op één plek indien m2 het toelaat, wateropvang, hittestress tegengaan. Inclusieve elementen voor alle doelgroepen.

GESPREKSTIPS

- o Wat is nu goed en moet blijven?
- o Ken je goede voorbeelden van andere plekken?
- o Welke beweegactiviteiten zijn populair?
- o Welke wensen leven er?
- o Wie wil er wel een oogje in het zeil houden?
- o Wie gebruikt deze plek nu en wie gaan deze plek gebruiken en hoe?
- o Welke beweegactiviteiten wordt gemist in de buurt?
- o Is de plek groot genoeg voor alle doelgroepen samen?
- o Wat is er voor mensen met een beperking te doen straks?
- o Welke functie heeft deze plekken opzichte van de andere plekken in de buurt?
- o Rookvrij?

Gebruik de checklist en gesprekspunten in samenhang met de **SPEERPUNTEN** hiernaast ter inspiratie voor de inrichting.




De staalkaarten horen bij de ontwikkelkaarten per wijk. Ze geven inspiratie en een leidraad per type plek.

STAALKAART Steunplek spelen



Kenmerken:



CHECKLIST

Plek voor spelen en evt. bewegen en ontmoeten als aanvulling op de buurtplek:

- ✓ Aan meerdere zijden toegankelijk, geen onnodig hekwerk
- ✓ Zorg voor inclusiviteit van de padenstructuur
- ✓ Multifunctionele elementen (biedt bewegingsdagingen)
- ✓ Ruimte met veel divers groen
- ✓ Gebruik (ook) natuurlijke elementen
- ✓ Aanvullend op andere speelplekken (voorkom herhaling)
- ✓ Beperk toestellen tot max 2 per doelgroep (0-5 en 6-11)
- ✓ Zo veel mogelijk gras als valdemping tot 1,5 meter
- ✓ Beschutting: schaduw en luwte
- ✓ Zorg voor zitaanleidingen
- ✓ Verbindingen naar de plek toe zijn toegankelijk/inclusief en bevorderen zelfstandigheid

Kansen: hittestress tegengaan, regenwateropvang, werken met thema, maatwerk voor iemand met beperking als dit zelfredzaamheid bevordert.

GESPREKSTIPS

- Wat is nu goed en moet blijven?
- Waar ging jij verstopperij spelen, rolschaatsen of een hut bouwen?
- Wie gebruikt deze plek nu en wie gaan de plek gebruiken, en hoe?
- Wie wil er wel helpen bij het maken en onderhouden?
- Welke speelmogelijkheden worden gemist in de buurt?
- Wat is er voor mensen met een beperking te doen straks?
- Welke functie heeft deze plekken opzichte van de andere plekken in de buurt?
- Wat willen we op deze plek kunnen doen?
- Past hier een spelkist?
- Rookvrij?

Gebruik de checklist en gesprekspunten in samenhang met de **SPEERPUNTEN** hiernaast ter inspiratie voor de inrichting.



De staalkaarten horen bij de ontwikkelkaarten per wijk. Ze geven inspiratie en een leidraad per type plek.

STAALKAART Steunplek sporten



Kenmerken:



CHECKLIST

Plek voor bewegen en ontmoeten als aanvulling op de buurtplek:

- ✓ Ligging niet achteraf, aan meerdere zijden toegankelijk
- ✓ Multifunctionele elementen (biedt beweeguitdagingen)
- ✓ Ruimte met divers groen
- ✓ Zoveel als mogelijk gras- of andere natuurlijke ondergrond
- ✓ Aanvullend op andere beweegplekken (voorkom herhaling)
- ✓ Passend bij karakter buurt (bewoners)
- ✓ Beschutting: schaduw en luwte
- ✓ Meerdere (multifunctionele) zitplaatsen voor rusten, kijken
- ✓ Beperk aantal toestellen per doelgroep (6-11 jaar, 12-18 jaar, 18+)
- ✓ Zorg voor een afvalbak
- ✓ Zorg dat er ook iets te doen is voor mensen met een beperking

Kansen: hittestress tegengaan, wateropvang, werken met een thema, maatwerk voor iemand met een beperking als dit zelfredzaamheid bevordert

GESPREKSTIPS

- o Wat is nu goed en moet blijven?
- o Ken je goede voorbeelden van andere plekken?
- o Welke beweegactiviteiten zijn populair?
- o Welke wensen leven er?
- o Wie wil er wel een oogje in het zeil houden?
- o Wie gebruikt deze plek nu en wie gaan deze plek gebruiken en hoe?
- o Welke beweegmogelijkheden wordt gemist in de buurt?
- o Woont er iemand met een beperking in de buurt?
- o Welke functie heeft deze plekken opzichte van de andere plekken in de buurt?
- o Rookvrij?

Gebruik de checklist en gesprekspunten in samenhang met de **SPEERPUNTEN** hiernaast ter inspiratie voor de inrichting.



De staalkaarten horen bij de ontwikkelkaarten per wijk. Ze geven inspiratie en een leidraad per type plek.

STAALKAART Ontmoetplek senioren



Kenmerken:



CHECKLIST

Ontmoetingsplek:

- ✓ Openbaar, goed bereikbaar (aan route) en toegankelijk
- ✓ Voor iedereen, maak het interessant voor senioren, jongeren én mensen met en beperking
- ✓ Afgestemd op specifieke vraag of behoefte
- ✓ Zorg voor een groenaccent
- ✓ Bruikbaar in alle seizoenen
- ✓ Beschutting: schaduw, luwte en plek om droog te staan
- ✓ Veilige afstand tot verkeer
- ✓ Meerdere (multifunctionele) zitplaatsen en afvalbakken
- ✓ Combinatie met iets te doen (jeu de boules)

Kansen: ontmoeting jongeren, ontmoeting senioren, rustplek mensen met een beperking, verhoogt sociale controle, buurtactiviteiten

GESPREKSTIPS

- o Wat is nu goed en moet blijven?
- o Ken je goede voorbeelden van ergens anders?
- o Welke sporten zijn populair?
- o Welke wensen leven er?
- o Wie wil er wel een oogje in het zeil houden?
- o Bezoek de plek! Kijk om je heen, bedenk samen ideeën.
- o Wie gebruikt deze plek nu en wie gaan de plek gebruiken?
- o Is de plek groot genoeg voor alle doelgroepen samen?
- o Wat is er voor mensen met een beperking te doen straks?
- o Welke functie heeft deze plekken opzichte van de andere plekken in de buurt?
- o Rookvrij?

Gebruik de checklist en gesprekspunten in samenhang met de **SPEERPUNTEN** hiernaast ter inspiratie voor de inrichting.



De staalkaarten horen bij de ontwikkelkaarten per wijk. Ze geven inspiratie en een leidraad per type plek.


STAALKAART

Groene informele plek



Kenmerken:

0-99



CHECKLIST

Plekken/ruimte voor bewegen, ontmoeten en spelen:

- ✓ Ruimte met divers groen
- ✓ Zorg voor zitaanleidingen
- ✓ Toegankelijkheid door ruimte tussen elementen en verharde paden te realiseren
- ✓ Afgebakend van autoverkeer
- ✓ Elk hof, plantsoen, grotere stoep of veldje komt hiervoor in aanmerking
- ✓ Houd ruimte voor een activiteit of tijdelijke inrichting zoals een moestuintje of een bult zand
- ✓ Speel- en beweegaanleidingen toepassen
- ✓ Straatmeubilair wordt multigenerationeel gebruikt, bijvoorbeeld door jongeren én senioren
- ✓ Minimaal 75% natuurlijk oppervlak, draagt bij aan klimaat en biodiversiteit
- ✓ Inclusief

Kansen: hittestress tegengaan, educatieve elementen, circulair werken, plukgroen, eigenaarschap buurt,

GESPREKSTIPS

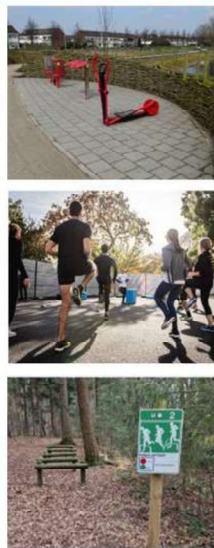

- o Wil je een thema aan deze plek koppelen, zo ja, welk?
- o Ken je goede voorbeelden van ergens anders?
- o Wie wil er wel helpen bij het maken en onderhouden?
- o Waar ging jij verstoppertje spelen, rolschaatsen of een hut bouwen?
- o Wie zou de beheerder of trekker kunnen zijn?
- o Bezoek de plek! Kijk om je heen, ruik, voel, bedenk samen ideeën.
- o Wat maakt deze plek uniek?
- o Hoe kunnen we bijdragen aan de biodiversiteit op deze plek?
- o Wat willen we op deze plek kunnen doen?
- o Hoe zorg je ervoor dat het voor alle aanwonenden leuk blijft?
- o Wat doen we als niemand meer betrokken is?
- o Rookvrij

Gebruik de checklist en gesprekspunten in samenhang met de **SPEERPUNTEN** hiernaast ter inspiratie voor de inrichting.



De staalkaarten horen bij de ontwikkelkaarten per wijk. Ze geven inspiratie en een leidraad per type plek.

STAALKAART Sport- en Beweegroute



Kenmerken:

0-99



CHECKLIST

Route in en om de buurt met een duidelijke routeaanduiding en beweeg en sportaanleidingen onderweg:

- ✓ Zorg voor rustpunten
- ✓ Zorg voor laagdrempelige oefeningen en afstand
- ✓ Zorg dat de route in 2 richtingen gelopen kan worden en sluit aan op het beweegnetwerk
- ✓ Bruikbaar in alle seizoenen
- ✓ Zorg voor groen onderweg
- ✓ Duidelijke routemarkeringen met kleur, picto of geleidestrook.
- ✓ Duidelijke uitleg oefeningen
- ✓ Logische opbouw in oefening
- ✓ Maak variatie of varianten mogelijk voor afwisseling
- ✓ Zo min mogelijk oversteekplekken
- ✓ Ook (deels) geschikt voor skates, rolstoel en kinderwagen
- ✓ Zorg voor iets te doen of te beleven
- ✓ Informatiepaneel BOSSroutes bij centrale plek van route

Kansen: werken met thema, met een groep op pad, verjaardagsfeestjes, kunst onderweg, geocaching, maatwerk voor iemand met beperking

GESPREKSTIPS


- o Wil je een thema aan deze route koppelen? Zo ja, welk thema?
- o Waar zitten de gevaarlijke punten?
- o Ken je goede voorbeelden van ergens anders?
- o Wie wil er wel helpen bij het maken en onderhouden?
- o Loop een proefrondje! Kijk om je heen, ruik, voel, bedenk samen ideeën.
- o Wie gaan gebruik maken van de route?
- o Op welke momenten maken veel mensen gebruik van de route?
- o Waar is ruimte voor een bankje?
- o Waar zitten knelpunten voor skates, rolstoel en kinderwagen?

Gebruik de checklist en gesprekspunten in samenhang met de **SPEERPUNTEN** hiernaast ter inspiratie voor de inrichting.



De staalkaarten horen bij de ontwikkelkaarten per wijk. Ze geven inspiratie en een leidraad per type plek.

STAALKAART GGS-routestructuur



Kenmerken:



CHECKLIST

Route in en om de buurt:

- ✓ De paden moeten breed genoeg zijn en vrij van obstakels, zodat iedereen, inclusief rolstoelgebruikers, mensen met een kinderwagen of wandelaars met beperkte mobiliteit, de route veilig kunnen volgen.
- ✓ Plaats op strategische plekken langs de route bankjes of zitplekken, zodat wandelaars kunnen rusten.
- ✓ Zorg ervoor dat de route niet te lang is en geschikt voor een rustige wandeling.
- ✓ Zorg voor voldoende groen onderweg, zoals bomen, planten en grasvelden, voor een prettige wandelervaring.
- ✓ Zorg voor afwisseling in het landschap of kies voor een route die langs verschillende plekken komt.
- ✓ Beperk het aantal kruispunten of verkeersoversteekpunten om de veiligheid te waarborgen.
- ✓ Zorg ervoor dat de route ook in de verschillende seizoenen prettig is om te wandelen.

GESPREKSTIPS

- Wil je een thema aan deze route koppelen, zo ja, welk?
- Waar zitten de gevaarlijke punten?
- Ken je goede voorbeelden van ergens anders?
- Wie wil er wel helpen bij het maken en onderhouden?
- Waar ging jij vroeger skelteren, rolschaatsen of fietsen?
- Loop een proefrondje! Kijk om je heen, ruik, voel, bedenk samen ideeën.
- Wie maakt gebruik en gaan gebruik maken van de route?
- Op welke momenten maken veel mensen gebruik van de route?
- Waar is ruimte voor een ontmoetings- of speelaanleiding?
- Waar zitten knelpunten met rolstoel of kinderwagen?

Gebruik de checklist en gesprekspunten in samenhang met de **SPEERPUNTEN** hiernaast ter inspiratie voor de inrichting.



De staalkaarten horen bij de ontwikkelkaarten per wijk. Ze geven inspiratie en een leidraad per type plek.

STAALKAART Klimaatadaptatie



CHECKLIST

Plek voor spelen in het groen en klimaatadaptatie:

Groen

- ✓ Tegelwippen waar kan
- ✓ Houd ruimte voor een activiteit of tijdelijke inrichting zoals een moestuintje
- ✓ Groen = gebruiken en ervaren
- ✓ Maak herkenbaar dat in het groen gespeeld mag worden

Biodiversiteit

- ✓ Gebruik inheemse plant- en boomsoorten
- ✓ Werk met gradiënten; kruidlaag, struiklaag, boomlaag
- ✓ Pas hoogteverschil toe
- ✓ Natuureducatieborden brengt belang in het beeld en zorgt voor draagvlak
- ✓ Insectenhotel verwerken in inrichting (muurtje, palissade, etc.)

Hittestress

- ✓ Plant waar mogelijk een boom
- ✓ Pas hoogteverschil toe
- ✓ Gebruik natuurlijke ondergronden en geen rubber (tegels)
- ✓ Zorg voor minimaal 1 speeltoestel en zitmogelijkheid in de schaduw (middagzon)
- ✓ Drinkwaterpunten op grote speel- en sportplekken

Water

- ✓ Maak regenwater zichtbaar op de plek
- ✓ Zorg voor infiltratie van het regenwater op de plek
- ✓ Stapstemem in wadi's zijn leuk
- ✓ Waterkanten zijn geliefde ontmoetingsplekken


Kansen: eet- en plukgroen, goed combineren met circulair werken, snoeiafval laten liggen (takkenrillen)

Gebruik de checklist en gesprekspunten in samenhang met de **SPEERPUNTEN** hiernaast ter inspiratie voor de inrichting.



De staalkaarten horen bij de ontwikkelkaarten per wijk. Ze geven inspiratie en een leidraad per type plek.

STAALKAART Inclusie



CHECKLIST

Plek voor onbeperkt spelen voor iedereen, denk na over:

- ✓ Houd vrije ruimte voor activiteiten
- ✓ Zorg voor goede toegankelijkheid speelplekken middels egaal (en breed) pad en geleidemarkering
- ✓ Voldoende rustpunten (langs pad)
- ✓ Samenspeel voorzieningen, bijvoorbeeld samen draaien of schommelen, fluisterpalen, speelpanelen en zandtafel
- ✓ Zorg voor variatie kleuren, geuren, licht en geluid
- ✓ Denk bij zonering om mate van risico inschatting die past bij (mentale) leeftijd en scherm grote risico's slim af, of plaats deze bij elkaar
- ✓ Stimuleer fantasiespel
- ✓ Werk met contrasten
- ✓ Zorg voor voldoende uitdaging en faciliteer compensatiegedrag (zonder benen wil je meer armkracht kweken)

Op grote speelplekken is veel ruimte voor inclusie. Op deze plekken in 100% welkom, 70% bereikbaar en 50% bespeelbaar. Deze plekken zijn zeer geschikt voor het organiseren van activiteiten.

- ✓ Organiseer af en toe een speelmiddag met een speelopstapthulp
- ✓ Denk aan activiteiten als muziek, theater, rolstoelrace, vossenjacht en springkussen
- ✓ Werk deelnemers voor speelmiddag via buurtkrantje en op een mededelingenbord

Overwegingen:

- o Loop een proefrondje! Kijk om je heen, ruik, voel, bedenk samen ideeën
- o Waar zitten knelpunten met rolstoel of rollator?
- o Waar zitten gevaarlijke punten?

Kansen: klee druimte, toilet, spelkist, sportkist, losse materialen

Gebruik de checklist en gesprekspunten in samenhang met de **SPEERPUNTEN** hiernaast ter inspiratie voor de inrichting.



De staalkaarten horen bij de ontwikkelkaarten per wijk. Ze geven inspiratie en een leidraad per type plek.

COLOFON

Auteur

OBB spelmakers + ruimtedenkers

Anneke Hoppenbrouwer

Imke Bergink

Rianne Bonk-Haak

Carmen Hoff

Opdrachtgever

Gemeente Bernheze

Alle rechten voorbehouden OBB-Ingenieurs © 13-mei-25.

Overleg bij kopiëren even, zodat de teksten niet uit verband raken.